

BOLETIM GERAL

Nº 13

07/11/2023

REALIZAÇÃO



PATROCÍNIO



APOIO



Jogos Escolares Brasileiros – JEB's/2023

Boletim 13 – Geral

Sede: Brasília – DF

Período: 26 de outubro a 09 de novembro de 2023

COMISSÃO DE HONRA

Presidente da Confederação Brasileira do Desporto Escolar
Antônio Hora Filho

Ministro do Esporte
André Fufuca

Governador do Distrito Federal
Ibaneis Rocha

Vice-Governadora do Distrito Federal
Celina Leão

DIRETORIA CONFEDERAÇÃO BRASILEIRA DO DESPORTO ESCOLAR - CBDE

1º Vice-Presidente: Robson Lopes Aguiar

2º Vice-Presidente: Francisco Braz da Cruz Filho

Diretoria de Planejamento: Luiz Carlos Delphino de Azevedo Junior

Diretoria de Operações: Ítalo Rodrigo Soares Aguiar Reis

Diretoria Financeira: José Maria Santucci

Diretoria de Governança e Processos: Anne Augusta Affiune Peixoto

TRIBUNAL DE JUSTIÇA DESPORTIVA ESCOLAR

Presidente: Dr. Ramon Rocha Santos

Auditores: Dr. Ricardo Almeida Alves Santos

Dr. Rodrigo Orlando Nabuco Neto

Dr. César Viana da Silva

Dra. Eliane Nunes da Silva de Oliveira

COMISSÃO DISCIPLINAR

Presidente: Dr. Alexandre Beck Monguilhott

Auditores: Dr. Darly Pontes Ramos Rodrigues

Dr. Cosme Eduardo Gonçalves Dias

COMISSÃO DE ÉTICA

Presidente: Breno Gonçalves de Oliveira Porto

Membros: José Valmir Santos Filho

José Glennyson Mendonça Cruz

OUVIDORIA CBDE

A CBDE é uma empresa inclusiva que respeita e valoriza a diversidade, principalmente respeitando ideias, culturas e histórias de vida diferentes. Não admitimos qualquer tipo de manifestação discriminatória de qualquer natureza (raça, idade, sexo, orientação sexual, cor, religião, pessoas com deficiência, dentre outros). Venha fazer parte do nosso Time.

Link para acesso: <https://ouvidordigital.com.br/>

COMISSÃO DE ATLETAS

Presidente: Ana Sofia Oliveira Valente

Vice-Presidente: Rhavier Fernandes Avelar

Membros: Alice Pizetta de Oliveira

Anna Laura Prezzoti

Dálita Kobayashi Barros

Euzébio Henrique da Silva

Helena Emília Oliveira Teodosio

Jeovanna Ferreira Marques

Luan Saboya Fernandes Rodrigues

Lucas Souza Vaz dos Santos

Luiz Guilherme Paulino Amaral

Samory Uiki Bandeira Fraga

Sarah Souza Marques

Thainan Foscarini Schopchaki

Thamires Urcino Gomes

COMISSÃO ORGANIZADORA

1. Realização:

Confederação Brasileira do Desporto Escolar – CBDE

2. Patrocinadores:

Vale (Lei nº 11.438/06 – Lei do Incentivo ao Esporte)

3. Apoio:

Governo Federal – Ministério do Esporte

Governo do Distrito Federal – Secretaria de Esporte e Lazer e Secretaria de Turismo

Federação Regional do Desporto Escolar do Distrito Federal

4. Confederações:

Confederação Brasileira de Atletismo

Confederação Brasileira de Badminton

Confederação Brasileira de Basquetebol

Confederação Brasileira de Ciclismo

Confederação Brasileira de Futsal

Confederação Brasileira de Ginástica

Confederação Brasileira de Handebol

Confederação Brasileira de Judô

Confederação Brasileira de Karatê

Confederação Brasileira de Desportos Aquáticos

Confederação Brasileira de Taekwondo

Confederação Brasileira de Tênis de Mesa

Confederação Brasileira de Voleibol

Confederação Brasileira de Wrestling

Confederação Brasileira de Xadrez

5. Federações

- AC – Federação Acreana de Desporto Escolar
- AL – Federação Alagoana de Esportes Colegiais
- AM – Federação Amazonense de Desporto Escolar
- AP – Federação Amapaense de Desporto Escolar
- BA – Federação Baiana de Esporte Escolar
- CE – Federação Cearense de Desporto Escolar
- DF – Federação Regional do Desporto Escolar do Distrito Federal
- ES – Federação Capixaba de Desporto Escolar
- GO – Federação Goiana de Desporto Escolar
- MA – Federação Maranhense do Desporto Escolar
- MG – Federação de Esportes Estudantis de Minas Gerais
- MS – Federação Escolar de Esportes do Mato Grosso do Sul
- MT – Federação Matogrossense de Desporto Escolar
- PA – Federação Paraense de Desporto Escolar
- PB – Federação Paraibana do Desporto Escolar
- PE – Federação do Esporte Escolar de Pernambuco
- PI – Federação de Esportes Estudantis do Piauí
- PR – Federação do Desporto Escolar do Paraná
- RJ – Federação de Esportes Estudantis do Rio de Janeiro
- RN – Federação Northeriograndense de Desporto Escolar
- RS – Federação do Desporto Escolar do Rio Grande do Sul
- RO – Federação de Esportes Escolar de Rondônia
- RR – Federação de Desporto Escolar do Estado de Roraima
- SC – Federação Catarinense de Desporto Escolar
- SE – Federação Sergipana de Desportos Escolares
- SP – Federação do Desporto Escolar do Estado de São Paulo
- TO – Federação Tocantinense de Desporto Escolar

6. Comitê Organizador

Local: ASCADE

Endereço: St de Clubes Esportivos Sul, Trecho 2, Conjunto 10, Lote 18 – Asa Sul.

Diretoria Executiva: Robson Lopes Aguiar

Vice Diretoria Executiva: Francisco Braz da Cruz Filho

Chefe de Gabinete: Bianca Lazarini

Vice Diretor JEB's: Márcio Nascimento

Diretoria de Governança e Processo: Anne Augusta Affiune Peixoto

Gerência Administrativa e Financeira: José Maria de Santucci

Coordenação de Controle e Orçamento: McLaren Santos do Nascimento

Coordenação de Recursos Humanos: Lidiane Gomes F. da Silva

Coordenação de Compras: Hélio Medeiros

Coordenação de Emissão e Controle de Passagens: Aline Teodoro Rocha

Diretoria de Operações: Ítalo Rodrigo Soares Aguiar Reis

Coordenação de Secretaria Geral: Luana Fraga da Silva Leite

Coordenação Administrativa Operacional: Márcia Anita Rocha

Gerência de Comunicação: Fábio Santana Valadares

Coordenação de Comunicação: David dos Santos Silva

Gerência Técnica Geral: Thatilla Freire Silva

Coordenação Técnica Esportiva: Genildo Magno de Medeiros

Coordenação de Infra-Estrutura Esportiva: Domingos Satiro de Oliveira Junior

Gerência de Arbitragem: Karla Cristina Gonçalves Diniz

Coordenação de Arbitragem: Luciano Matos de Sousa

Gerência Operacional: Ana Paula de Oliveira Ferreira

Coordenação Operacional: Schubert de Abreu Argemiro Saff

Coordenação de Almoxarifado e Materiais: Raniel de Jesus Pereira

Gerência de Hospedagem: Leandro Pimentel Lopes

Coordenação de Hospedagem: Patrícia Maria Peixoto

Gerência de Alimentação: Mariana Belem

Coordenação de Alimentação: Julia Ghiatza Fadul

Gerência de Transporte Receptivo: Fernanda Pessanha de Araujo

Gerência de Transporte Carros, Vans e Arbitragem: Kalaran Hora Nunes

Gerência de Transporte Competição, Restaurante e Ativ. Complementar: Samea Saboia Correia Lima

Coordenação de Transporte Competição, Restaurante e Ativ. Complementar: Camila da Fonseca Francisco

Gerência de Entretenimento, Voluntários e Cerimônias: Paula Hernandez

Coordenação de Voluntários e Cerimônias: Amanda Regina Rodrigues S. Medeiros

Coordenação de Entretenimento e Atividades Complementares: Bruno Fartes Guichard

Gerência de Serviços Médicos: Suzane Ferreira de Carvalho Lemgruber

Coordenação de Serviços Médicos: Raphael Lemgruber de Carvalho

Coordenação de Serviços de Fisioterapia: Igor Borges Silva

COORDENAÇÃO DE SECRETARIA GERAL

SECRETARIA GERAL

1. Horário de Funcionamento:

Horário: 08h às 20h

2. Achados e Perdidos:

Os itens encontrados ao longo dos dias nas competições estão armazenados na secretaria e podem ser retirados pelos integrantes das delegações.

SEGURO MÉDICO

O A CBDE possui um seguro para casos de lesões e acidentes. Os procedimentos para utilização são:

- a) Passar pela área médica da CBDE onde será emitido o laudo do atendimento.
- b) Se necessário atendimento no hospital, retirar o laudo médico no hospital.
- c) Enviar a documentação com foto do atleta
- d) Acionar Flávio Lacerda - Contato: (79) 98118-5434



CONFEDERAÇÃO BRASILEIRA DO DESPORTO ESCOLAR - CBDE															
JOGOS ESCOLARES BRASILEIROS - JEB'S/2023															
Brasília/DF - 26 de outubro a 09 de novembro de 2023															
Eventos	Qui	Sex	Sáb	Dom	Seg	Ter	Qua	Qui	Sex	Sáb	Dom	Seg	Ter	Qua	Qui
	26/10	27/10	28/10	29/10	30/10	31/10	01/11	02/11	03/11	04/11	05/11	06/11	07/11	08/11	09/11
Chefe de Delegação	CHEG														SAÍDA
Entrega de documentação	M/T														
Congresso de Abertura	N														
Cerimônia de Abertura		N													
Restaurante/Centro de Convivência	M/T/N	M/T/N	M/T/N	M/T/N	M/T/N	M/T/N	M/T/N	M/T/N	M/T/N	M/T/N	M/T/N	M/T/N	M/T/N	M/T/N	M/T/N
Programação Cultural Turismo Educacional			T	T	T	T	T	T		T	T	T	T		
Noite dos Estados										N					
Momento JEB's											N				
Ginástica Rítmica		CHEG	M/T	M/T	SAIDA										
Judô		CHEG	M/T	M/T	SAIDA										
Karatê		CHEG	M/T	M/T	SAIDA										
Atletismo/Atletismo Adaptado		CHEG	M/T	M/T	M/T	SAIDA									
Xadrez		CHEG	M/T	M/T	M/T	SAIDA									
Basquete		CHEG	M/T	M/T	M/T	M/T	M/T	SAIDA							
Futsal		CHEG	M/T	M/T	M/T	M/T	M/T	SAIDA							
Vôlei de Praia		CHEG	M/T	M/T	M/T	M/T	M/T	SAIDA							
Taekwondo							CHEG	M/T	M/T	SAIDA					
Ciclismo									CHEG	M/T	M/T	SAIDA			
Wrestling									CHEG	M/T	M/T	SAIDA			
Natação									CHEG	M/T	M/T	SAIDA			
Badminton									CHEG	M/T	M/T	M/T	SAIDA		
Ginástica Artística											CHEG	M/T	M/T	SAIDA	
Tênis de Mesa											CHEG	M/T	M/T	M/T	SAIDA
Handebol									CHEG	M/T	M/T	M/T	M/T	M/T	SAIDA
Voleibol									CHEG	M/T	M/T	M/T	M/T	M/T	SAIDA
LEGENDA	CHEG = CHEGADA		M = MANHÃ			T= TARDE			N= NOITE						

GERÊNCIA DE ALIMENTAÇÃO

ALIMENTAÇÃO

Horário das refeições:

Café da manhã: a partir das 6h e finaliza conforme horário dos hotéis.

Almoço: de 11h às 14h30min.

Jantar: de 18h às 21h30min.

O acesso ao Restaurante Oficial será feito com a credencial por meio de leitura de código QR Code. Cada participante terá 1 (um) acesso por refeição, e cada refeição terá direito a 1 (uma) bebida.

O uso da credencial é obrigatório. Ela é essencial para sua identificação e segurança.

Os casos de integrantes que não foram credenciados deverão ser apresentados à Secretaria Geral, para regularização da situação, habilitando-se a ingressar no Restaurante Oficial.

KIT LANCHE

Chegadas e Partidas:

A organização do evento disponibilizará kit lanche para as delegações que chegarem no período da manhã entre os horário de 24h à 09h30min e este será entregue no hotel. Aos que chegarem no período da tarde o kit lanche será entregue no período de 15h30min à 17h no restaurante oficial do evento.

GERÊNCIA DE HOSPEDAGEM

As delegações serão hospedadas em hotéis conforme a relação de inscritos confirmados no prazo da inscrição nominal no sistema dos Jogos Escolares Brasileiros – JEB's 2023.

Check in: a partir das 14 horas;

Check out: deverá ser realizado até as 12 horas.

Todos os participantes deverão observar e respeitar as regras de funcionamento do hotel em que a sua Delegação está hospedada, conforme segue:

- a) O uso da credencial é obrigatório durante toda a permanência nas áreas de comum circulação no hotel. Ela é essencial para a identificação e segurança de todos os participantes.
- b) Bons modos e respeito ao silêncio para não incomodar os demais hóspedes.
- c) Não levar para as dependências dos apartamentos dos hotéis pessoas estranhas a sua delegação. As visitas deverão ser recebidas no hall ou em ambientes sociais disponibilizados nos hotéis.
- d) Não é permitido jogar bola e andar de bicicleta nas dependências internas dos hotéis.
- e) Não é permitido pendurar roupas e acessórios na janela dos apartamentos.

O Comitê Organizador não se responsabiliza por perdas de objetos de valor. Para tanto, os referidos objetos deverão ficar sob a responsabilidade dos próprios dirigentes ou responsáveis pelas delegações. O Comitê Organizador também não se responsabiliza por danos ou avarias ocasionadas pelos integrantes das delegações.

Quaisquer despesas extras nos hotéis (refeições extras, bebidas, telefones, lavanderia e outros serviços) serão de exclusiva responsabilidade do solicitante. Sendo o pagamento pelos serviços feito no ato da solicitação, não sendo aceita assinatura por despesas.

Para quaisquer informações e/ou esclarecimentos sobre a hospedagem dos componentes de sua delegação, o responsável deverá procurar a Gerência de Hospedagem no Comitê Organizador.

Os Assistentes de Serviço de Apoio Avançado aos participantes estarão alocados em seu hotel, estarão disponíveis para suporte/apoio das 7h às 22 horas.

BLOCO 02 - ATUALIZADO	
HOTEL	DELEGAÇÃO
MERCURE LIDER	TO
BAY PARK 1	SC
BAY PARK 2	AL
BAY PARK 3	RS
BAY PARK 4	RJ
BAY PARK 5	MA
BAY PARK 6	SE
BAY PARK 7	MT
BAY PARK 8	AC
BAY PARK 9	RN
PLANALTO BITTAR	GO
AMERICA BITTAR	PI
PLAZA BITTAR	PB
ESPLANADA BITTAR	PR
GRAND MERCURE	RR
GRAND MERCURE / LETS HOTEL	PA
IBIS	AP
IBIS +QUALITY	SP
PHENICIA	AM
PHENICIA + IMPERIAL BRASILIA	BA
RAMADA + SAINT MORITZ + SAN MARCO	RO
SAN MARCO	DF
SAN MARCO 2	PE
ESPLANADA + ST. PAUL	MS
BAY PARK 10	CE

GERÊNCIA DE TRANSPORTE RECEPTIVO

TRANSFER HOTEL-AEROPORTO

Todos os integrantes que chegarem até 14h30min e entre 17h e 19h30min serão encaminhados para a ASCADE para o almoço e o jantar respectivamente. Os demais serão encaminhados para os hotéis.

As malas ficarão dentro do ônibus para quem vier do aeroporto direto pra ASCADE.

Fernanda Pessanha (gerente) 21 98777-8929

Tatiana Morand (Assessora) 21 99915-5046

Simone Mendes (Assessora) 21 96910-0802

Partidas Aeroporto - 08/11:

NOME	PAX	DATA	HORA DE SAÍDA TRANSPORTE	HOTEL	ROTA
ALEFE ABRAAO LIMA XAVIER	1	08/11/2023	02:25	PHENICIA	DF HOTEL > PHENICIA
LUCAS SOUZA VAZ DOS SANTOS	1	08/11/2023	02:25	DF HOTEL	
LEDA SALLETE FERRI NASCIMENTO	1	08/11/2023	03:05	GARVEY	GARVEY
JAMILE BLOEDORN	1	08/11/2023	03:05	GARVEY	
KATIA FERNANDA KAMMERS NAATZ	1	08/11/2023	03:05	GARVEY	
LUIZ EDUARDO LEMOS	1	08/11/2023	03:05	GARVEY	
ALEXANDRE DANTAS FERRANTE (CBV)	1	08/11/2023	03:05	GARVEY	
MARCELO ZENNI KLEIN (CBV)	1	08/11/2023	03:05	GARVEY	
SAMORY UIKI BANDEIRA FRAGA	1	08/11/2023	04:05	DF HOTEL	
SCALAT SUSAN JOSE DOS SANTOS	1	08/11/2023	05:20	GARVEY	DF HOTEL
DELEGAÇÃO MARANHÃO	6	08/11/2023	06:00	MONUMENTAL	MONUMENTAL BITTAR > SAN MARCO > BAY PARK
ANA ESTELA DUARTE COSTA	1	08/11/2023	06:00	BAY PARK	
CORALINE FONSECA DE MACEDO	1	08/11/2023	06:00	BAY PARK	
GILENO PEREIRA SOUTO JUNIOR	1	08/11/2023	06:00	BAY PARK	
JOAO VITOR GARCIA DE OLIVEIRA	1	08/11/2023	06:00	BAY PARK	
PEDRO LUCAS GARCIA CAMPOS	1	08/11/2023	06:00	BAY PARK	
ROBERTO PEREIRA DA SILVA JUNIOR	1	08/11/2023	06:00	BAY PARK	
YURI SAULO DANTAS FERNANDES	1	08/11/2023	06:00	BAY PARK	
HANNIEL LINCOLN SILVA MELO	1	08/11/2023	06:00	SAN MARCO	
DELEGAÇÃO SÃO PAULO	4	08/11/2023	06:20	IBIS	
LUARA OLIVEIRA MOREIRA DA SILVA	1	08/11/2023	06:20	GARVEY	
DELEGAÇÃO RIO DE JANEIRO	4	08/11/2023	06:25	PLANALTO BITTAR	
DELEGAÇÃO RIO DE JANEIRO	3	08/11/2023	06:25	PLANALTO BITTAR	
DELEGAÇÃO RIO DE JANEIRO	1	08/11/2023	06:25	PLANALTO BITTAR	
VINICIUS FORTUNATO SILVA PINTO	1	08/11/2023	06:35	GARVEY	QUALITY > IBIS
DELEGAÇÃO ESPÍRITO SANTO	4	08/11/2023	07:00	QUALITY	
DELEGAÇÃO SÃO PAULO	4	08/11/2023	07:15	IBIS	

NOME	PAX	DATA	HORA DE SAÍDA TRANSPORTE	HOTEL	ROTA	
DELEGAÇÃO MINAS GERAIS	8	08/11/2023	07:25	ST PAUL	ST PAUL	
DELEGAÇÃO PARANÁ	3	08/11/2023	08:45	ESPLANADA BITTAR	ESPLANADA BITTAR	
DELEGAÇÃO BAHIA	6	08/11/2023	09:15	IMPERIAL / PHENICIA	IMPERIAL > PHENICIA	
ANGELA CRISTINA FREIRE ALEXANDRE	1	08/11/2023	10:50	BAY PARK	BAY PARK	
SARAH COSTA DE SA	1	08/11/2023	10:50	BAY PARK		
ALMOÇO			10:00	BAY PARK > ASCADE		
DELEGAÇÃO RIO GRANDE DO SUL	8	08/11/2023	11:30	ASCADE	ASCADE > AEROPORTO	
ALMOÇO			10:00	GARVEY > PHENICIA > BAY PARK > ASCADE		
ANA CLARA PACHECO DE OLIVEIRA	1	08/11/2023	12:00	PHENICIA	ASCADE > AEROPORTO	
ANA LUIZA MIRANDA ROMAO	1	08/11/2023	12:00	PHENICIA		
HAYDEE CUSTODIO	1	08/11/2023	12:00	PHENICIA		
LULIAN SILVA LOPES	1	08/11/2023	12:00	PHENICIA		
GESSICA OLIVEIRA FERREIRA SANTOS	1	08/11/2023	12:10	GARVEY		
LUIZA FERNANDA LIMA ARAUJO	1	08/11/2023	12:10	BAY PARK		
MACELLY MACEDO CARDOSO	1	08/11/2023	12:10	BAY PARK		
RAFAELA FREIRE SOUZA BARBOSA	1	08/11/2023	12:10	BAY PARK		
VALDIVAN SIMOES FILHO	1	08/11/2023	12:10	BAY PARK		
GABRIEL LINCON SOUZA	1	08/11/2023	12:15	GARVEY		
LUCAS ALTEMEYER DE OLIVEIRA	1	08/11/2023	15:00	GARVEY		GARVEY
MARCELO DOS SANTOS SOUFIA	1	08/11/2023	15:00	GARVEY		
DELEGAÇÃO BAHIA	1	08/11/2023	17:40	IMPERIAL / PHENICIA	ST PAUL > IMPERIAL > PHENICIA > SAN MARCO	
DELEGAÇÃO PERNAMBUCO	4	08/11/2023	17:40	SAN MARCO		
GABRIELE ANDRADE MIR	1	08/11/2023	17:40	SAINT PAUL		
MARIA EDUARDA BELIN HADDAD	1	08/11/2023	17:40	SAINT PAUL		
VITORIA LAVINIA BORBA SANTOS	1	08/11/2023	17:40	SAINT PAUL		
YASMIN RODRIGUES RAMOS	1	08/11/2023	17:40	SAINT PAUL		
MARIA BEZERRA DAMASIO SOUZA	1	08/11/2023	18:15	BAY PARK		DF HOTEL > BAY PARK
ANDRÉ SALES TELES VERAS	1	08/11/2023	18:40	DF HOTEL		

Partidas Rodoviária - 08/11:

NOME / DELEGAÇÃO	PAX	DATA	HORA DE SAÍDA TRANSPORTE	ROTA
ALEXANDRE LAURSEN	1	08/11/2023	23:20	ST PAUL
ARI AUGUSTO DE SOUZA PRATTI	1	08/11/2023	23:20	
CLAUDIA MARIA DA CRUZ	1	08/11/2023	23:20	
MARIO CESAR FONSECA	1	08/11/2023	23:20	
RAUL DE AMORIM	1	08/11/2023	23:20	
VAGNER DA SILVA	1	08/11/2023	23:20	
VANESSA CRISTINA SANDRI INFANTE	1	08/11/2023	23:20	
WELLINGTON DE OLIVEIRA DA SILVA	1	08/11/2023	23:20	

GERÊNCIA DE TRANSPORTE DE CARROS, VANS E ARBITRAGEM

TRANSPORTE DE PRESIDENTES DA FEDERAÇÃO E CHEFE DE DELEGAÇÃO

Devolução do Carro:

O Presidente da Federação e o Chefe de Delegação deverá fazer a devolução do carro até as 20h do dia 08 de novembro, caso ele vá embora antes dessa data, deverá comunicar a Gerência de Transporte de Carros, Vans e Arbitragem.

Abastecimento do Carro:

Os veículos serão abastecidos com até 60 (sessenta) litros por semana, no posto Auto Posto Golden Gás 202 LTDA.

Endereço: Setor SHCS Superquadra 202 – Bloco A. PAG – Asa Sul.

Localização: [https://maps.google.com/maps/search/Posto 202 Sul Cascol \(BR\)/@-15.805631637573242,-47.88817596435547,17z?hl=pt-BR](https://maps.google.com/maps/search/Posto+202+Sul+Cascol+(BR)/@-15.805631637573242,-47.88817596435547,17z?hl=pt-BR)

Solicitar junto a Gerência de Transporte Carros, Vans e Arbitragem localizado no Comitê Organizador (ASCADE) o voucher de combustível. Será necessário informar placa e km no momento da retirada. Só será possível a entrega de um novo voucher com a apresentação do cupom referente ao voucher anteriormente retirado no Comitê Organizador.

GERÊNCIA DE TRANSPORTE DE COMPETIÇÃO, RESTAURANTE E ATIVIDADES COMPLEMENTARES

Equipe Transporte Competição

Coordenação de Transporte Competição, Restaurante e Ativ. Complementares	Samea Saboia	85 996835381
Coordenação de Transporte Competição, Restaurante e Ativ. Complementares	Camila da Fonseca Francisco	21 970827731
Assessoria de Transporte Competição	Thiago rodrigues Menezes - Taekwondo	85 84260782
Assessoria de Transporte Competição	Paula Marques de Lima Natividade - Handebol	61 998283390
Assistente de Transporte Competição - Basquete	Fernanda dos Passos Fernandes da silva - Voleibol	21 993755013
Assistente de Transporte Competição	Sebastião Henrique Machado da Costa - Alimentação	21 976298181
Assistente de Transporte Competição	Ruan Carlos Pereira de Moura - Alimentação	21 969648474
Assistente de Transporte Competição	Felype Moraes de Figueredo - Alimentação	61 86354828
Assistente de Transporte Competição	Sara Gomes de Jesus	61 991441446
Assistente de Transporte Competição	Vicente de Paulo Primo Vieira - Tênis de Mesa	61 83132373
Assistente de Transporte Competição	Julio Cesar Ribeiro Natividade - Taekwondo	61 96134084
Assistente de Transporte Competição	Natanael Rodrigues Martins - Wrestling	61 81931367
Assistente de Transporte Competição	Aécio Paulo da Cunha Dutra - Ciclismo	61 9326-3863
Assistente de Transporte Competição	Isadora de Paulo Sine	61 81560338
Assistente de Transporte Competição	Mara Lima dos Santos - Alimentação	61 91290592
Assessoria de Transporte Restaurante e Ativ. Complementar - Alimentação	Thiago de Jesus Carvalho - Alimentação	27 981386519
Assessoria de Transporte Restaurante e Ativ. Complementar - Alimentação	Manoela Neves Carvalho da Silva	61 91616970
Assistente de Transporte Restaurante e Ativ. Complementar	Luciano César Gomes da Silva - Alimentação	81 96586983
Assistente de Transporte Restaurante e Ativ. Complementar	João Filipe marreiros Lemos - Badminton	61 95647788
Assistente de Transporte Restaurante e Ativ. Complementar	Anderson Santos de Brito - Natação	61 84794464
Assistente de Transporte Restaurante e Ativ. Complementar	Cleide Alves dos Santos - Alimentação	61 84069990
Assistente de Transporte Restaurante e Ativ. Complementar	Natal Rodrigues Martins - Alimentação	61 83392568

NORMAS GERAIS DO TRANSPORTE

Equipe Transporte Competição

Não será permitida a entrada de pessoas sem credencial nos transportes oficiais do evento.

O Boletim é o documento oficial de comunicação do evento.

Os motoristas saem do bolsão com sua nota de serviço, pergunte-o antes de embarcar para não ir a local de competição errado.

As equipes que dispensarem o serviço de transporte deverão notificar a coordenação de transportes por escrito e com antecedência de no mínimo 24 horas, assumindo assim toda a responsabilidade sobre o seu deslocamento para a competição.

O tempo de permanência dos ônibus nos pontos de embarque é somente para embarque e desembarque de passageiros. As delegações deverão estar aguardando em seu ponto de embarque, com no mínimo 5 minutos de antecedência.

Não haverá tolerância com atrasos. Os horários estabelecidos deverão ser obedecidos. Caso contrário, a equipe/delegação assumirá a responsabilidade pelo traslado até o local de competição.

Após o encerramento dos jogos/disputas, o ônibus poderá aguardar até 10 minutos para realizar o retorno das equipes/delegações.

Os ônibus para modalidades coletivas podem levar “torcedores”, ou seja, equipes participantes de outras modalidades, desde que todos estejam credenciados, acompanhados de um técnico ou oficial e ocupem a sua metade do ônibus **sentada**, não ultrapassando a capacidade máxima de passageiros.

Toda a equipe do evento, inclusive voluntários, devidamente uniformizados e com credencial, poderão ter acesso aos transportes oficiais, a fim de facilitar seu deslocamento para sua chegada ao local de atuação bem como seu retorno.

TRANSPORTE PARA O RESTAURANTE OFICIAL

O transporte dos Hotéis para o refeitório será por meio de rotas circulares. O tempo de permanência nos pontos de embarque é apenas o suficiente para que as pessoas que estiverem aguardando possam embarcar/desembarcar.

Rotas ÚNICA:

Parada 01

Embarque na placa do Hotel Manhattan

Embarcam os hóspedes de Athus Brasília / Diplomata / El Pilar / Garvey / Kubistchek Plaza / Manhattan Plaza / Monumental Bittar / Plaza Bittar / Saint Moritz.

Parada 02

Embarque no recuo lateral do hotel Ramada

Embarcam os hóspedes de America Bittar / Grand Bittar / Phenícia Bittar / Ramada / San Marco.

Embarque no recuo lateral do Planalto Bittar

Embarcam os hóspedes de Econotel / Esplanada Brasília / Imperial Brasília / Planalto Bittar / Riviera Hotel / Saint Paul.

Dedicados

Hóspedes do hotel Golden Tulip embarcam na frente dele. Hóspedes do hotel Bay Park embarcam na frente dele.

Dedicado do Guará

Embarque em frente ao Quality Suítes e Hotel Jade.

Dedicado do Aeroporto

Embarque em frente ao Ibis Styles.

Horários do transporte:

Saída do embarque para ASCADE:

Almoço 11:00 às 14:00

Jantar 17:30 às 20:00

Saída da ASCADE para os hotéis:

Almoço 13:00 às 15:00

Jantar 17:00 às 21:00

TRANSPORTE PARA OS LOCAIS DE COMPETIÇÃO – MODALIDADES INDIVIDUAIS

Serão disponibilizados ônibus **exclusivos por modalidade**, para o transporte Hotel-Local de competição na parte da manhã, e ASCADE-Local de competição na parte da tarde. Os ônibus identificados com **as placas das modalidades** passarão das paradas da Rota, levando todos os participantes para o local de competição, **com saída ÚNICA**.

Os estudantes-atletas e seus respectivos técnicos em disputas no período da manhã deverão estar nas paradas identificadas 1h30min do horário de início das competições, podendo haver atrasos devido ao trânsito.

Os estudantes-atletas e seus respectivos técnicos em disputa no período da tarde sairão da ASCADE para os locais de competição 1h00 antes do horário de início das competições.

Ao término das disputas, no período da manhã e da tarde, os estudantes-atletas serão transportados diretamente para o restaurante. O retorno para os respectivos hotéis será através dos ônibus destinados ao traslado Restaurante-Hotel.

TRANSPORTE PARA OS LOCAIS DE COMPETIÇÃO – MODALIDADES COLETIVAS

Serão disponibilizados ônibus **exclusivos por modalidade**, para o transporte Hotel-Local de competição na parte da manhã, e ASCADE-Local de competição na parte da tarde. Os ônibus identificados com **as placas das modalidades** passarão nas paradas da Rota, levando todos os participantes para o local de competição.

Os estudantes-atletas e seus respectivos técnicos em disputas no período da manhã deverão estar nas paradas identificadas 1h30min do horário de início das competições, podendo haver atrasos devido ao trânsito.

Os estudantes-atletas e seus respectivos técnicos em disputa no período da tarde sairão da ASCADE para os locais de competição 1h30 antes do horário de início das competições. Apenas os jogos que **se iniciam às 17h** os estudantes-atletas sairão do hotel, indo para a parada identificada (rotas) que lá passará os ônibus.

- a) Não haverá transporte para treinamentos;
- b) Não será permitida a entrada de pessoas sem credencial nos ônibus e/ou transporte oficial do evento;
- c) Documentos Oficiais do Evento: Credencial e Boletim Oficial.

ESTACIONAMENTO ASCADE – RESTAURANTE/HOTEL



GERÊNCIA DE SERVIÇOS MÉDICOS

Localização:

Horário de Atendimento: 09h às 21h.

Equipe Médica:

FUNÇÃO	NOME	TELEFONE
Gerência de Serviços Médicos	Suzane Ferreira de Carvalho Lemgruber	(48) 98860-8922
Coordenação Serviços Médicos	Raphael Lemgruber de Carvalho	(48) 98861-1985
Assessoria Administrativa de Serviços Médicos	João Guilherme da Silva de Mello	(43) 99629-0924
Assessoria Administrativa de Serviços Médicos	Mônica da Costa Nascimento	(21) 99906-0978
Médico	Thiago de Mello Tavares	(48) 99963-1868
Médico	Fabio Sergio Onias Silva Junior	(79) 99191-6757
Assessoria Administrativa de Serviços Médicos	Francisca Ocilene Ferreira da Silva Jacquemin	(82) 9681-6155

Equipe Fisioterapia:

FUNÇÃO	NOME	TELEFONE
Coordenador de Fisioterapia	Igor Borges Silva	(79) 98105-5725

O posto médico com Equipe diária composta por 01 médico, 01 enfermeiro e 01 técnico em enfermagem, além de 05 médicos a disposição do evento. Serão 16 fisioterapeutas e 17 voluntários de fisioterapia.

Viaturas móveis tipo D para suporte em todas as áreas de competição e cobertura de suporte nos locais de hospedagem.

HOSPITAIS DE REFERÊNCIA

Hospital de Base do Distrito Federal

Endereço: SMHS - Área Especial, Q. 101 - Asa Sul, Brasília - DF, 70330-150

Telefone: (61) 3550-8900

Hospital Regional de Asa Norte

Endereço: SMHN Q 2 - Asa Norte, Brasília - DF, 70710-100

Pronto-socorro: Aberto 24 horas

Telefone: (61) 2017-1900

Hospital Materno Infantil de Brasília

Endereço: Av. L2 Sul. SGAS, quadra 608, módulo A – Asa Sul, Brasília – DF, 70203-900

Aberto 24h

Telefone: (61) 2017-1600

Em função de eventuais problemáticas nas redes públicas referenciadas, que inviabilizem atendimento de quaisquer pacientes, pensando na integridade física de todos e no conforto de não precisarem ficar buscando hospitais que aceitam seus convênios, segue rede privada abaixo:

Hospital de Brasília

Endereço: SHIS QI 15, conjunto G - Lago Sul, Brasília, DF - 71600-700.

Telefone: (61) 3704-9000

Atendimento 24h para todos os planos de saúde

Pediatria até 14 anos

Emergências clínicas acima de 15 anos

Cardiologia, traumatologia, cirurgia geral e neurologia adulto e pediátrico

Hospital DF Star

Endereço: SGAS 914, Conjunto H, lote 64-A e 65-A - Brasília - DF - 70.390-140.

Telefone: (61) 3251-3100

Atendimento 24h para todos os planos de saúde

Pediatria, emergências clínicas, cardiologia, traumatologia, cirurgia geral e neurologia adulto e pediátrico

Hospital Santa Luzia

Endereço: SHLS Q 716, lote 5, conjunto E - Asa Sul, Brasília, DF - 70390-700

Telefone: (61) 3445-6000

Atendimento 24h para todos os planos de saúde

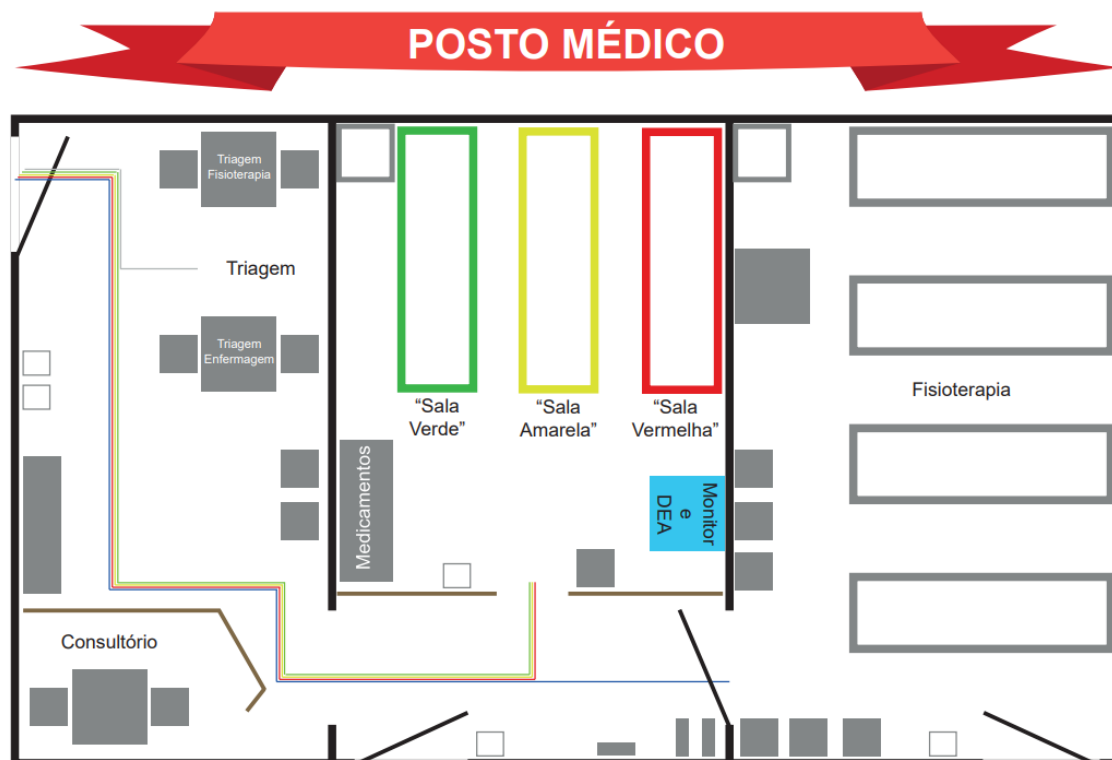
Pediatria, emergências clínicas, cardiologia, traumatologia, cirurgia geral adulto e pediátrico

INFORMAÇÕES GERAIS

Hospitais referenciados para trauma, neurocirurgia, grandes queimados e emergências clínicas adulto e pediatria

- Apoio GAVOP Grupamento de Aviação Operacional Bombeiro Militar

LOCALIZAÇÃO DO POSTO MÉDICO



GERÊNCIA DE OPERAÇÕES

HIDRATAÇÃO

Todos os locais de competição serão abastecidos com água e a mesma será destinada exclusivamente às pessoas envolvidas na competição (estudantes atletas, técnicos, árbitros e dirigentes). A hidratação nesses locais será efetuada por meio de copos de água de 300ml.

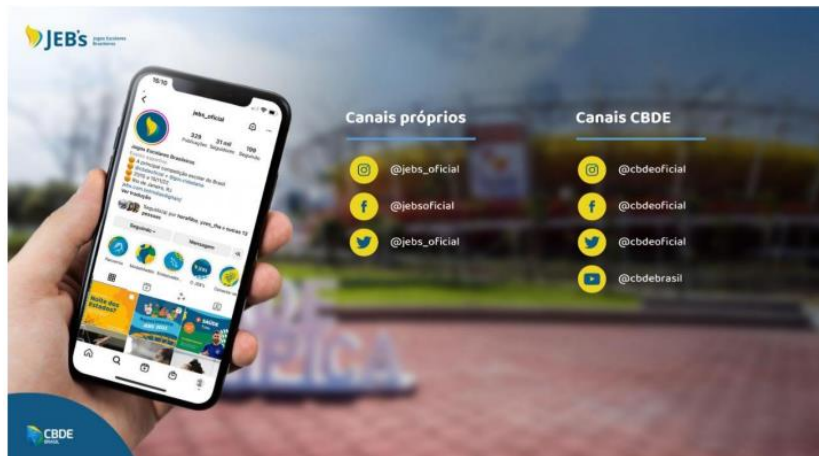
Para a hidratação nos hotéis serão distribuídas garrafas de água de 1,5L por participante, e serão distribuídas ao Presidente da Federação Estadual ou Chefe de Delegação pelos Assistentes de Serviço de Apoio Avançado as delegações localizados nos hotéis.

No restaurante central e centro de convivência haverá pontos de hidratação durante todo o período de funcionamento;


GERÊNCIA DE COMUNICAÇÃO E MARKETING

Redes Sociais:

Acompanhe nossas redes sociais (JEB's e CBDE) e fique por dentro das novidades e tudo que estamos preparando para seu momento JEB'S.



Site:



Já está no ar o site oficial dos Jogos Escolares Brasileiros – JEB's Brasília 2023.

<http://www.iebs.com.br>.

No site você poderá acompanhar as notícias, programação, resultados, entrevistas e depoimentos dos estudantes-atletas participantes, além de conhecer detalhes das modalidades. A atualização das informações durante a competição será diária e você pode acompanhar o evento de perto.

Transmissões

Teremos de duas a cinco transmissões simultâneas por dia para você poder escolher a modalidade que mais curte.



Espaços Instagramáveis

Em todos os locais do evento, teremos espaços “instagramáveis”, coloridos e divertidos, para você registrar momentos de muita alegria junto com sua turma! Não deixe de registrar seu momento no JEB's 2023 e de nos marcar nas redes sociais.

GERÊNCIA TÉCNICA ESPORTIVA

COORDENADORES DE MODALIDADE E ARBITRAGEM

1. Atletismo:

Coordenação Técnica da Confederação Brasileira de Atletismo

Marcelo dos Santos Lima

Coordenação de Arbitragem

Willian Assumpção Dias Júnior

2. Badminton:

Coordenação Técnica da Confederação Brasileira de Badminton

Kelvin Bispo Santos

Coordenação de Arbitragem

Tâmyack Alves de Macêdo

3. Basquetebol:

Coordenação Técnica da Confederação Brasileira de Basquetebol

Eduardo Marques de Souza Costa

Coordenação de Arbitragem

Edilson de Oliveira França

4. Ciclismo:

Coordenação Técnica da Confederação Brasileira de Ciclismo

Marco Antonio Barbosa

Coordenação de Arbitragem

Murilo Ferreira Moraes

5. Futsal:

Coordenação Técnica da Confederação Brasileira de Futebol de Salão

Marcia Mariko Nishimura de Moraes

Coordenação de Arbitragem

Adilson José Matos

6. Ginástica Artística:

Coordenação Técnica da Confederação Brasileira de Ginástica

Jaqueline Pires Gonçalves

Coordenação de Arbitragem

Roberto Gomes Nassar

7. Ginástica Rítmica:

Coordenação Técnica da Confederação Brasileira de Ginástica

Ana Carolina Gutierrez Pompeu

Coordenação de Arbitragem

Ana Cláudia Hasse Endler

8. Handebol:

Coordenação Técnica da Confederação Brasileira de Handebol

Auricelio Andrade Pessoa

Coordenação de Arbitragem

Sérgio Luiz Chaves Alves

9. Judô:

Coordenação Técnica da Confederação Brasileira de Judô

Marcus Vinicius Ferreira Nery

Coordenação de Arbitragem

Jeferson da Rocha Vieira

10. Karatê:

Coordenação Técnica da Confederação Brasileira de Karatê

Ariel Roberth Longo

Coordenação de Arbitragem

Sebastião Hermes Freire de Queiroz

11. Natação:

Coordenação Técnica da Confederação Brasileira de Desportos Aquáticos

Sérgio Luiz Sampaio Lacerda Silva

Coordenação de Arbitragem

Marcelo Caldas Falcão

12. Taekwondo:

Coordenação Técnica da Confederação Brasileira de Taekwondo

Adelino da Silva Filho

Coordenação de Arbitragem

Leandro da Silveira Bezerra

13. Tênis de Mesa:

Coordenação Técnica da Confederação Brasileira de Tênis de Mesa

Edir Domingos de Oliveira

Coordenação de Arbitragem

Renê Emílio Salvador Filho

14. Voleibol:

Coordenação Técnica da Confederação Brasileira de Voleibol

Leonardo Monteiro Gomes

Coordenação de Arbitragem

Walfran Silva Miranda Braga

15. Vôlei de Praia:

Coordenação Técnica da Confederação Brasileira de Voleibol

Clésio de Marins Prado

Coordenação de Arbitragem

Priscila Jochem

16. Wrestling:

Coordenação Técnica da Confederação Brasileira de Wrestling

Ágata Aja Lopes Silva

Coordenação de Arbitragem

Karoline Silva de Santana

17. Xadrez:

Coordenação Técnica da Confederação Brasileira de Xadrez

Maíce Bárbara Miranda de Macedo

Coordenação de Arbitragem

César Brasil Viegas

RESULTADOS

GINÁSTICA ARTÍSTICA

REALIZAÇÃO



PATROCÍNIO



APOIO



Jogos Escolares de Brasileiros – JEB's/2023

Ginástica Artística

Programação da Competição.

Local: Pavilhão de Exposição do Parque da Cidade

Endereço: SRPS – Brasília - DF







Treinamento.		Modalidade.
Dia: 06 de novembro de 2023 – segunda-feira.		
8 horas as 12 horas	Treinamento escalonado	GAM
13 horas as 16 horas	Treinamento Escalonado – Sub 1	GAF
15h30min as 18h30min.	Treinamento Escalonado – Sub 2	

Ginástica Artística Masculino

1. Organização dos Grupos

Grupos	Equipes
1	São Paulo/ Rio Grande Do Sul/ Amazonas
2	Rio De Janeiro/ Rio Grande Do Norte/ Bahia
3	Distrito Federal/ Santa Catarina/ Maranhão
4	Minas Gerais/ Sergipe/ Pará

_A

Treinamento Pódio							
Dia: 06 de novembro de 2023 – segunda-feira							
8h	Aquecimento corporal. (20 min.)						
				Descanso			
8h20min 8h50min	SP/RS/AM	RJ/RN/BA	DF/SC/MA	MG/SE/PA			
8h50min 9h20min		SP/RS/AM	RJ/RN/BA	DF/SC/MA	MG/SE/PA		
9h20min 9h50min			SP/RS/AM	RJ/RN/BA	DF/SC/MA	MG/SE/PA	
9h50min 10h20min				SP/RS/AM	RJ/RN/BA	DF/SC/MA	MG/SE/PA
10h20min 10h50min	MG/SE/PA				SP/RS/AM	RJ/RN/BA	DF/SC/MA
10h50min 11h20min	DF/SC/MA	MG/SE/PA				SP/RS/AM	RJ/RN/BA
11h20min 11h50min	RJ/RN/BA	DF/SC/MA	MG/SE/PA				SP/RS/AM




Competição							
Dia: 07 de novembro de 2023 – terça-feira.							
8horas	Aquecimento corporal. (20 min.)						
1 minuto de aquecimento por ginasta				Descanso			
8h20min 8h50min	SP/RS/AM	RJ/RN/BA	DF/SC/MA	MG/SE/PA			
8h50min 9h20min		SP/RS/AM	RJ/RN/BA	DF/SC/MA	MG/SE/PA		
9h20min 9h50min			SP/RS/AM	RJ/RN/BA	DF/SC/MA	MG/SE/PA	
9h50min 10h20min				SP/RS/AM	RJ/RN/BA	DF/SC/MA	MG/SE/PA
10h20min 10h50min	MG/SE/PA				SP/RS/AM	RJ/RN/BA	DF/SC/MA
10h50min 11h20min	DF/SC/MA	MG/SE/PA				SP/RS/AM	RJ/RN/BA
11h20min 11h50min	RJ/RN/BA	DF/SC/MA	MG/SE/PA				SP/RS/AM
12horas	Premiação Equipes, Individual geral e aparelhos						

Ginástica Artística Feminina

Organização dos Grupos


Grupos	Equipes
1	Rio grande do Norte / Piauí
2	Rio de janeiro / São Paulo
3	Minas Gerais / Mato Grosso Do Sul
4	Sergipe/ Bahia
5	Espírito Santo/ Paraná / Tocantins
6	Maranhão/ Santa Catarina
7	Rio Grande Do Sul/ Mato Grosso
8	Pará/ Pernambuco
9	Distrito Federal/ Amazonas
10	Goiás/ Paraíba/ Ceara









Treinamento Pódio - 1ª SUBDIVISÃO					
Dia: 06 de novembro de 2023 – segunda-feira.					
13h00	Aquecimento corporal. 20 min.				
					DESCANSO
13h20 – 13h50	RN/PI	RJ/SP	MG/MS	SE/BA	ES/PR/TO
13h50 – 14h20	ES/PR/TO	RN/PI	RJ/SP	MG/MS	SE/BA
14h20 – 14h50	SE/BA	ES/PR/TO	RN/PI	RJ/SP	MG/MS
14h50 – 15h20	MG/MS	SE/BA	ES/PR/TO	RN/PI	RJ/SP
15h20 – 15h50	RJ/SP	MG/MS	SE/BA	ES/PR/TO	RN/PI

Treinamento Pódio - 2ª SUBDIVISÃO					
Dia: 07 de novembro de 2023 – terça-feira.					
15h50	Aquecimento corporal. 20 min.				
					DESCANSO
16h10 – 16h40	MA/SC	RS/MT	PA/PE	DF/AM	GO/PB/CE
16h40 – 17h10	GO/PB/CE	MA/SC	RS/MT	PA/PE	DF/AM
17h10 – 17h40	DF/AM	GO/PB/CE	MA/SC	RS/MT	PA/PE
17h40 – 18h10	PA/PE	DF/AM	GO/PB/CE	MA/SC	RS/MT
18h10 – 18h40	RS/MT	PA/PE	DF/AM	GO/PB/CE	MA/SC



Competição

Competição Classificatória - 1ª subdivisão					
Dia: 07 de novembro de 2023 – terça-feira.					
13h00	Aquecimento corporal. 20 min.				
1 minuto de aquecimento por ginasta					DESCANSO
13h20 – 13h50	RN/PI	RJ/SP	MG/MS	SE/BA	ES/PR/TO
13h50 – 14h20	ES/PR/TO	RN/PI	RJ/SP	MG/MS	SE/BA
14h20 – 14h50	SE/BA	ES/PR/TO	RN/PI	RJ/SP	MG/MS
14h50 – 15h20	MG/MS	SE/BA	ES/PR/TO	RN/PI	RJ/SP
15h20 – 15h50	RJ/SP	MG/MS	SE/BA	ES/PR/TO	RN/PI

COMPETIÇÃO CLASSIFICATÓRIA - 2ª SUBDIVISÃO					
Dia: 07 de novembro de 2023 – terça-feira.					
15h50	Aquecimento corporal. 20 min.				
1 minuto de aquecimento por ginasta					DESCANSO
16h10 – 16h40	MA/SC	RS/MT	PA/PE	DF/AM	GO/PB/CE
16h40 – 17h10	GO/PB/CE	MA/SC	RS/MT	PA/PE	DF/AM
17h10 – 17h40	DF/AM	GO/PB/CE	MA/SC	RS/MT	PA/PE
17h40 – 18h10	PA/PE	DF/AM	GO/PB/CE	MA/SC	RS/MT
18h10 – 18h40	RS/MT	PA/PE	DF/AM	GO/PB/CE	MA/SC
18h45	Premiação Equipes, Individual Geral e aparelhos				

Responsáveis técnicos:

Prof. Genildo Magno de Medeiros
Coordenador Técnico

Profª. Thátilla Freire Silva
Gerente Técnica Geral

Jogos Escolares de Brasileiros – JEB's/2023 Ginástica Artística

Programação da Competição.

Local: Pavilhão de Exposição do Parque da Cidade

Endereço: SRPS – Brasília - DF

Competição.		Modalidade.
Dia: 07 de novembro de 2023 – terça-feira.		
8 horas as 12 horas	Competição.	GAM
12h15min.	Premiação.	
13 horas as 16 horas	Competição – Sub 1.	GAF
15h30min. as 18h30min.	Competição – Sub 2.	
18h45min.	Premiação.	

Ginástica Artística Masculino

Organização dos Grupos

Grupos	Equipes
1	São Paulo/ Rio Grande do Sul/ Amazonas
2	Rio De Janeiro/ Rio Grande do Norte/ Bahia
3	Distrito Federal/ Santa Catarina/ Maranhão
4	Minas Gerais/ Sergipe/ Pará

Competição





Competição								
Dia: 07 de novembro de 2023 – terça-feira.								
8horas								
Aquecimento corporal. (20 min.)								
1 minuto de aquecimento por ginasta				Descanso				Descanso
8h20min 8h50min	SP/RS/AM	RJ/RN/BA	DF/SC/MA	MG/SE/PA				
8h50min 9h20min	MG/SE/PA	SP/RS/AM	RJ/RN/BA	DF/SC/MA				
9h20min 9h50min	DF/SC/MA	MG/SE/PA	SP/RS/AM	RJ/RN/BA				
9h50min 10h20min	RJ/RN/BA	DF/SC/MA	MG/SE/PA	SP/RS/AM				
10h20min 10h50min					SP/RS/AM	RJ/RN/BA	DF/SC/MA	MG/SE/PA
10h50min 11h20min					MG/SE/PA	SP/RS/AM	RJ/RN/BA	DF/SC/MA
11h20min 11h50min					DF/SC/MA	MG/SE/PA	SP/RS/AM	RJ/RN/BA
11h50min 12h20min					RJ/RN/BA	DF/SC/MA	MG/SE/PA	SP/RS/AM
12h20min	Premiação Equipes, Individual Geral e Aparelhos							

Ginástica Artística Feminina





Organização dos Grupos

Grupos	Equipes
1	Mato Grosso / Piauí
2	Rio De Janeiro / São Paulo
3	Minas Gerais / Mato Grosso Do Sul
4	Sergipe/ Bahia
5	Espírito Santo/ Paraná / Tocantins
6	Maranhão/ Santa Catarina
7	Rio Grande Do Sul/ Rio Grande Do Norte
8	Pará/ Pernambuco
9	Distrito Federal/ Amazonas
10	Goiás/ Paraíba/ Ceara

Competição

Competição Classificatória - 1ª subdivisão					
Dia: 07 de novembro de 2023 – terça-feira.					
13horas	Aquecimento corporal. 20 min.				
1 minuto de aquecimento por ginasta					DESCANSO
13h20min 13h50min	MT/PI	RJ/SP	MG/MS	SE/BA	ES/PR/TO
13h50min 14h20min	ES/PR/TO	MT/PI	RJ/SP	MG/MS	SE/BA
14h20min 14h50min	SE/BA	ES/PR/TO	MT/PI	RJ/SP	MG/MS
14h50min 15h20min	MG/MS	SE/BA	ES/PR/TO	MT/PI	RJ/SP
15h20min 15h50min	RJ/SP	MG/MS	SE/BA	ES/PR/TO	MT/PI



Competição Classificatória - 2ª subdivisão					
Dia: 07 de novembro de 2023 – terça-feira.					
15h50min	Aquecimento corporal. 20 min.				
1 minuto de aquecimento por ginasta					DESCANSO
16h10min 16h40min	MA/SC	RS/RN	PA/PE	DF/AM	GO/PB/CE
16h40min 17h10min	GO/PB/CE	MA/SC	RS/RN	PA/PE	DF/AM
17h10min 17h40min	DF/AM	GO/PB/CE	MA/SC	RS/RN	PA/PE
17h40min 18h10min	PA/PE	DF/AM	GO/PB/CE	MA/SC	RS/RN
18h10min 18h40min	RS/RN	PA/PE	DF/AM	GO/PB/CE	MA/SC
18h45min	Premiação Equipes, Individual Geral e aparelhos				


Responsáveis técnicos:

Prof. Genildo Magno de Medeiros

Coordenador Técnico

Profª. Thátilla Freire Silva

Gerente Técnica Geral



Jogos Escolares de Brasileiros – JEB's/2023

Ginástica Artística

Local: Pavilhão de Exposição do Parque da Cidade

Endereço: SRPS – Brasília - DF

1. Premiações Masculinas

Solo Série Ouro

1.	SILVA	Caio	2010	INSTITUTO EDUCACIONAL ALVORADA PLUS ESCOLA DO PENSAR		SP		7.850	10.0	-4.0	13.850
2.	CARDOZO	Luiz	2010	SISTEMA ELITE DE ENSINO - TAQUARA		RJ		6.800	11.0	-4.0	13.800
3.	PRUVINELLI	Nicolas	2011	ESC EST ENS FUN GONCALVES DIAS		RS		7.500	10.0	-4.0	13.500
4.	LEAL	Pedro	2010	CEF 103 DE SANTA MARIA		DF		8.250	9.0	-4.0	13.250
5.	SILVA	Bernardo	2010	STAGIO II COLEGIO		SP		8.150	9.0	-4.0	13.150
6.	MANCIL	Mateus	2009	ESC EST ED BAS APELES PORTO ALEGRE		RS		6.600	10.0	-4.0	12.600
7.	PEREIRA	Davi	2010	EE AFONSO PENA		MG		6.500	10.0	-4.0	12.500
8.	MATEUS	Tiago	2011	EB MUN PROF VILNA CORREA PRETTI		SC		8.450	8.0	-4.0	12.450

Solo Serie Prata

9.	SOUZA	Felipe	2010	COL MARISTA DE BRASILIA - ENS FUND E ENS MEDIO		DF		7.450	9.0	-4.0	12.450
9.	PEREIRA	Jose	2010	COL BARAO DO RIO BRANCO		DF		7.450	9.0	-4.0	12.450
11.	SANTIAGO	Gabriel	2010	INSTITUTO EDUCACIONAL ALVORADA PLUS ESCOLA DO PENSAR		SP		8.150	8.0	-4.0	12.150
12.	OLIVEIRA	Valentin	2009	COL ESTADUAL CARLOS FAGUNDES DE MELLO		RS		6.000	10.0	-4.0	12.000
13.	BOEIRA	Bento	2011	COLEGIO ADVENTISTA DE BLUMENAU		SC		7.750	8.0	-4.0	11.750
14.	MATEUS	Davi	2009	EB MUN PROF VILNA CORREA PRETTI		SC		7.500	8.0	-4.0	11.500
15.	BARBOSA	Arthur	2010	EE EMILIA CERDEIRA		MG		5.600	9.5	-4.0	11.100
16.	CORREA	Davi	2011	CENTRO EDUCACIONAL MONTESSORIANO REINO INFANTIL		MA		8.000	7.0	-4.0	11.000

Solo Serie Bronze

17.	LIMA	Davi	2011	0206502 CIEP NACAO RUBRO NEGRA	 RJ		5.500	8.7	-4.0	10.200
18.	FILHO	Michel	2010	EMEF MARIA ESTELITA BARBOSA DA SILVA	 PA		6.500	7.0	-4.0	9.500
19.	OLIVEIRA	Joao	2011	EMEF MANOEL BOMFIM	 SE		7.150	5.0	-4.0	8.150
20.	SILVA	Jhonatha	2010	EEEF SANTO AFONSO	 PA		6.550	5.0	-4.0	7.550
21.	XAVIER	Alefe	2010	EM PROFA DALVINA SILVA DE OLIVEIRA	 AM		6.800	5.0	-4.5	7.300
22.	OLIVEIRA	Joao	2010	HENRIQUE CASTRICIANO DE SOUZA	 RN		6.400	4.0	-4.0	6.400
23.	CAMPOS	Pedro	2009	CENTRO DE ED MUL PEDRO GOMES DE SOUZA	 RN		5.200	5.0	-4.5	5.700
24.	FERREIRA	Tarso	2009	JANUSZ KORCZAK SALVADOR	 BA		6.250	3.0	-4.0	5.250
25.	MELO	Hanniel	2009	COLEGIO MARIE JOST	 RN		5.750	4.0	-5.0	4.750
26.	ARAUJO	Rafael	2009	CENTRO EDUCACIONAL ROSA CHAMMA	 RJ					-
26.	SILVA	Diogo	2009	COLEGIO REDE DECISAO - UNIDADE LOURDES	 MG					-

Argolas









					Coach		E	D	Pen	Total
1.	BARBOSA	Arthur	2010	EE EMILIA CERDEIRA	 MG		8.100	12.0	-4.0	16.100
2.	PEREIRA	Davi	2010	EE AFONSO PENA	 MG		8.700	11.1	-4.0	15.800
3.	MATEUS	Davi	2009	EB MUN PROF VILNA CORREA PRETTI	 SC		8.100	11.1	-4.0	15.200
4.	CARDOZO	Luiz	2010	SISTEMA ELITE DE ENSINO - TAQUARA	 RJ		7.800	11.1	-4.0	14.900
5.	OLIVEIRA	Valentin	2009	COL ESTADUAL CARLOS FAGUNDES DE MELLO	 RS		6.900	11.0	-4.0	13.900
6.	SANTIAGO	Gabriel	2010	INSTITUTO EDUCACIONAL ALVORADA PLUS ESCOLA DO PENSAR	 SP		7.600	9.1	-4.0	12.700
7.	LEAL	Pedro	2010	CEF 103 DE SANTA MARIA	 DF		6.700	9.1	-4.0	11.800
8.	LIMA	Davi	2011	0206502 CIEP NACAO RUBRO NEGRA	 RJ		7.150	8.6	-4.0	11.750
9.	SOUZA	Felipe	2010	COL MARISTA DE BRASILIA - ENS FUND E ENS MEDIO	 DF		7.050	8.6	-4.0	11.650
10.	BOEIRA	Bento	2011	COLEGIO ADVENTISTA DE BLUMENAU	 SC		6.500	9.0	-4.0	11.500
11.	SILVA	Caio	2010	INSTITUTO EDUCACIONAL ALVORADA PLUS ESCOLA DO PENSAR	 SP		7.100	8.1	-4.0	11.200
12.	MATEUS	Tiago	2011	EB MUN PROF VILNA CORREA PRETTI	 SC		6.100	9.0	-4.0	11.100
13.	SILVA	Bernardo	2010	STAGIO II COLEGIO	 SP		6.450	8.1	-4.0	10.550

14.	PRUVINELLI	Nicolas	2011	ESC EST ENS FUN GONCALVES DIAS	 RS		5.450	9.0	-4.0	10.450
15.	PEREIRA	Jose	2010	COL BARAO DO RIO BRANCO	 DF		5.800	8.5	-4.0	10.300
16.	MANCIL	Mateus	2009	ESC EST ED BAS APELES PORTO ALEGRE	 RS		6.100	8.1	-4.0	10.200
17.	SILVA	Jhonatha	2010	EEEF SANTO AFONSO	 PA		7.300	5.1	-4.0	8.400
18.	FILHO	Michel	2010	EMEF MARIA ESTELITA BARBOSA DA SILVA	 PA		7.350	5.0	-4.0	8.350
19.	CORREA	Davi	2011	CENTRO EDUCACIONAL MONTESSORIANO REINO INFANTIL	 MA		6.600	4.0	-4.0	6.600
20.	XAVIER	Alefe	2010	EM PROFA DALVINA SILVA DE OLIVEIRA	 AM		6.150	4.0	-4.0	6.150
21.	CAMPOS	Pedro	2009	CENTRO DE ED MUL PEDRO GOMES DE SOUZA	 RN		5.750	4.0	-4.0	5.750
22.	OLIVEIRA	Joao	2010	HENRIQUE CASTRICIANO DE SOUZA	 RN		5.150	4.0	-4.0	5.150
23.	MELO	Hannel	2009	COLEGIO MARIE JOST	 RN		5.600	3.0	-4.0	4.600
24.	FERREIRA	Tarso	2009	JANUSZ KORCZAK SALVADOR	 BA		4.850	3.0	-4.0	3.850
25.	ARAUJO	Rafael	2009	CENTRO EDUCACIONAL ROSA CHAMMA	 RJ					-
25.	SILVA	Diogo	2009	COLEGIO REDE DECISAO - UNIDADE LOURDES	 MG					-
25.	OLIVEIRA	Joao	2011	EMEF MANOEL BOMFIM	 SE					-

Cavalo com alça

					Coach	E	D	Pen	Total
1.	ARAUJO	Rafael	2009	CENTRO EDUCACIONAL ROSA CHAMMA	RJ	8.000	12.1	-4.0	16.100
2.	CARDOZO	Luiz	2010	SISTEMA ELITE DE ENSINO - TAQUARA	RJ	7.750	11.1	-4.0	14.850
3.	SILVA	Caio	2010	INSTITUTO EDUCACIONAL ALVORADA PLUS ESCOLA DO PENSAR	SP	8.850	9.1	-4.0	13.950
4.	MANCIL	Mateus	2009	ESC EST ED BAS APELES PORTO ALEGRE	RS	8.550	9.1	-4.0	13.650
5.	PEREIRA	Jose	2010	COL BARAO DO RIO BRANCO	DF	7.300	10.1	-4.0	13.400
6.	BARBOSA	Arthur	2010	EE EMILIA CERDEIRA	MG	7.250	10.1	-4.0	13.350
7.	SANTIAGO	Gabriel	2010	INSTITUTO EDUCACIONAL ALVORADA PLUS ESCOLA DO PENSAR	SP	8.150	9.1	-4.0	13.250
7.	LEAL	Pedro	2010	CEF 103 DE SANTA MARIA	DF	8.150	9.1	-4.0	13.250
9.	BOEIRA	Bento	2011	COLEGIO ADVENTISTA DE BLUMENAU	SC	8.600	9.1	-4.5	13.200
10.	SILVA	Bernardo	2010	STAGIO II COLEGIO	SP	8.050	9.1	-4.0	13.150
11.	LIMA	Davi	2011	0206502 CIEP NACAO RUBRO NEGRA	RJ	7.100	10.0	-4.0	13.100
12.	MATEUS	Davi	2009	EB MUN PROF VILNA CORREA PRETTI	SC	7.950	9.1	-4.0	13.050
13.	PEREIRA	Davi	2010	EE AFONSO PENA	MG	6.850	10.1	-4.0	12.950
14.	MATEUS	Tiago	2011	EB MUN PROF VILNA CORREA PRETTI	SC	7.750	9.1	-4.5	12.350
15.	PRUVINELLI	Nicolas	2011	ESC EST ENS FUN GONCALVES DIAS	RS	6.500	9.1	-4.0	11.600
16.	SOUZA	Felipe	2010	COL MARISTA DE BRASILIA - ENS FUND E ENS MEDIO	DF	5.800	9.1	-4.0	10.900
17.	OLIVEIRA	Valentin	2009	COL ESTADUAL CARLOS FAGUNDES DE MELLO	RS	5.100	9.0	-4.0	10.100
18.	CAMPOS	Pedro	2009	CENTRO DE ED MUL PEDRO GOMES DE SOUZA	RN	7.650	5.1	-4.0	8.750
19.	OLIVEIRA	Joao	2010	HENRIQUE CASTRICIANO DE SOUZA	RN	7.400	5.1	-4.0	8.500
20.	FERREIRA	Tarso	2009	JANUSZ KORCZAK SALVADOR	BA	6.500	5.1	-4.0	7.600
21.	MELO	Hannel	2009	COLEGIO MARIE JOST	RN	7.300	4.1	-4.0	7.400
22.	FILHO	Michel	2010	EMEF MARIA ESTELITA BARBOSA DA SILVA	PA	6.250	5.1	-4.0	7.350
23.	CORREA	Davi	2011	CENTRO EDUCACIONAL MONTESSORIANO REINO INFANTIL	MA	5.600	5.0	-4.0	6.600
24.	SILVA	Jhonatha	2010	EEEF SANTO AFONSO	PA	7.700	2.1	-4.0	5.800
25.	XAVIER	Alefe	2010	EM PROFA DALVINA SILVA DE OLIVEIRA	AM				-
25.	SILVA	Diogo	2009	COLEGIO REDE DECISAO - UNIDADE LOURDES	MG				-
25.	OLIVEIRA	Joao	2011	EMEF MANOEL BOMFIM	SE				-

Salto sobre a mesa Serie Ouro

					Coach	E	D	Pen	Total	Total
1.	CARDOZO	Luiz	2010	SISTEMA ELITE DE ENSINO - TAQUARA	 RJ	9.650	2.0		11.650	11.900
						9.650	2.5		12.150	
2.	PEREIRA	Jose	2010	COL BARAO DO RIO BRANCO	 DF	9.750	2.1		11.850	11.825
						9.700	2.1		11.800	
3.	MANCIL	Mateus	2009	ESC EST ED BAS APELES PORTO ALEGRE	 RS	9.550	2.1		11.650	11.725
						9.700	2.1		11.800	
4.	PRUVINELLI	Nicolas	2011	ESC EST ENS FUN GONCALVES DIAS	 RS	9.600	2.1		11.700	11.725
						9.650	2.1		11.750	
5.	LIMA	Davi	2011	0206502 CIEP NACAO RUBRO NEGRA	 RJ	9.800	2.1		11.900	11.675
						9.450	2.0		11.450	
6.	PEREIRA	Davi	2010	EE AFONSO PENA	 MG	9.650	2.0		11.650	11.675
						9.700	2.0		11.700	
7.	SILVA	Caio	2010	INSTITUTO EDUCACIONAL ALVORADA PLUS ESCOLA DO PENSAR	 SP	9.700	2.0		11.700	11.650
						9.600	2.0		11.600	
8.	MATEUS	Davi	2009	EB MUN PROF VILNA CORREA PRETTI	 SC	9.350	2.0		11.350	11.600
						9.750	2.1		11.850	

Salto sobre a mesa Serie Prata

9.	SANTIAGO	Gabriel	2010	INSTITUTO EDUCACIONAL ALVORADA PLUS ESCOLA DO PENSAR	 SP	9.650	2.0		11.650	11.575
						9.500	2.0		11.500	
10.	OLIVEIRA	Valentin	2009	COL ESTADUAL CARLOS FAGUNDES DE MELLO	 RS	9.500	2.1		11.600	11.575
						9.450	2.1		11.550	
11.	BARBOSA	Arthur	2010	EE EMILIA CERDEIRA	 MG	9.550	2.0		11.550	11.550
						9.550	2.0		11.550	
12.	SILVA	Bernardo	2010	STAGIO II COLEGIO	 SP	9.450	2.0		11.450	11.525
						9.600	2.0		11.600	
13.	FILHO	Michel	2010	EMEF MARIA ESTELITA BARBOSA DA SILVA	 PA	9.550	2.0		11.550	11.500
						9.450	2.0		11.450	
14.	BOEIRA	Bento	2011	COLEGIO ADVENTISTA DE BLUMENAU	 SC	9.500	2.0		11.500	11.475
						9.450	2.0		11.450	
15.	SOUZA	Felipe	2010	COL MARISTA DE BRASILIA - ENS FUND E ENS MEDIO	 DF	9.150	2.0		11.150	11.400
						9.650	2.0		11.650	
16.	LEAL	Pedro	2010	CEF 103 DE SANTA MARIA	 DF	9.300	2.0		11.300	11.325
						9.350	2.0		11.350	

Salto sobre a mesa Serie Bronze

17.	MATEUS	Tiago	2011	EB MUN PROF VILNA CORREA PRETTI	 SC		9.600	2.0	11.600	11.200	
							8.900	2.0	-0.1	10.800	
18.	MELO	Hanniel	2009	COLEGIO MARIE JOST	 RN		9.300	2.0	11.300	11.150	
							9.000	2.0		11.000	
19.	CAMPOS	Pedro	2009	CENTRO DE ED MUL PEDRO GOMES DE SOUZA	 RN		9.150	2.0	11.150	11.125	
							9.100	2.0		11.100	
20.	CORREA	Davi	2011	CENTRO EDUCACIONAL MONTESSORIANO REINO INFANTIL	 MA		8.600	2.0	10.600	11.000	
							9.400	2.0		11.400	
21.	XAVIER	Alefe	2010	EM PROFA DALVINA SILVA DE OLIVEIRA	 AM		9.050	2.0	-0.1	10.950	11.000
							9.050	2.0		11.050	
22.	OLIVEIRA	Joao	2010	HENRIQUE CASTRICIANO DE SOUZA	 RN		8.800	2.0	10.800	10.700	
							8.600	2.0		10.600	
23.	FERREIRA	Tarso	2009	JANUSZ KORCZAK SALVADOR	 BA		8.000	2.0	10.000	10.350	
							8.700	2.0		10.700	
24.	SILVA	Jhonatha	2010	EEEF SANTO AFONSO	 PA		9.200	2.0	11.200	5.600	
										0	
25.	ARAUJO	Rafael	2009	CENTRO EDUCACIONAL ROSA CHAMMA	 RJ					-	
										-	
25.	SILVA	Diogo	2009	COLEGIO REDE DECISAO - UNIDADE LOURDES	 MG					-	
										-	
25.	OLIVEIRA	Joao	2011	EMEF MANOEL BOMFIM	 SE					0	
										0	

Paralelas

							Coach	E	D	Pen	Total
1.	BARBOSA	Arthur	2010	EE EMILIA CERDEIRA	 MG			8.300	11.0	-4.0	15.300
2.	MATEUS	Davi	2009	EB MUN PROF VILNA CORREA PRETTI	 SC			8.950	9.1	-4.0	14.050
3.	CARDOZO	Luiz	2010	SISTEMA ELITE DE ENSINO - TAQUARA	 RJ			7.850	10.0	-4.0	13.850
4.	PEREIRA	Davi	2010	EE AFONSO PENA	 MG			6.650	11.1	-4.0	13.750
5.	SANTIAGO	Gabriel	2010	INSTITUTO EDUCACIONAL ALVORADA PLUS ESCOLA DO PENSAR	 SP			8.400	9.1	-4.0	13.500
5.	SOUZA	Felipe	2010	COL MARISTA DE BRASILIA - ENS FUND E ENS MEDIO	 DF			8.400	9.1	-4.0	13.500
7.	OLIVEIRA	Valentin	2009	COL ESTADUAL CARLOS FAGUNDES DE MELLO	 RS			8.350	9.1	-4.0	13.450
8.	PEREIRA	Jose	2010	COL BARAO DO RIO BRANCO	 DF			8.200	9.0	-4.0	13.200
9.	LIMA	Davi	2011	0206502 CIEP NACAO RUBRO NEGRA	 RJ			6.800	10.0	-4.0	12.800
10.	LEAL	Pedro	2010	CEF 103 DE SANTA MARIA	 DF			7.650	9.0	-4.0	12.650











































11.	MANCIL	Mateus	2009	ESC EST ED BAS APELES PORTO ALEGRE	 RS		7.150	9.0	-4.0	12.150
12.	BOEIRA	Bento	2011	COLEGIO ADVENTISTA DE BLUMENAU	 SC		8.000	8.1	-4.0	12.100
13.	SILVA	Caio	2010	INSTITUTO EDUCACIONAL ALVORADA PLUS ESCOLA DO PENSAR	 SP		6.500	9.1	-4.0	11.600
14.	MATEUS	Tiago	2011	EB MUN PROF VILNA CORREA PRETTI	 SC		8.050	7.1	-4.0	11.150
15.	SILVA	Bernardo	2010	STAGIO II COLEGIO	 SP		7.900	7.1	-4.0	11.000
16.	PRUVINELLI	Nicolas	2011	ESC EST ENS FUN GONCALVES DIAS	 RS		7.900	7.0	-4.0	10.900
17.	FILHO	Michel	2010	EMEF MARIA ESTELITA BARBOSA DA SILVA	 PA		8.850	5.1	-4.0	9.950
18.	XAVIER	Alefe	2010	EM PROFA DALVINA SILVA DE OLIVEIRA	 AM		7.950	5.0	-4.0	8.950
19.	SILVA	Jhonatha	2010	EEEF SANTO AFONSO	 PA		7.500	5.0	-4.0	8.500
20.	CORREA	Davi	2011	CENTRO EDUCACIONAL MONTESSORIANO REINO INFANTIL	 MA		6.700	5.0	-4.0	7.700
21.	MELO	Hannel	2009	COLEGIO MARIE JOST	 RN		6.500	5.0	-4.0	7.500
22.	CAMPOS	Pedro	2009	CENTRO DE ED MUL PEDRO GOMES DE SOUZA	 RN		6.100	5.1	-4.0	7.200
23.	FERREIRA	Tarso	2009	JANUSZ KORCZAK SALVADOR	 BA		5.200	5.0	-4.0	6.200
24.	OLIVEIRA	Joao	2010	HENRIQUE CASTRICIANO DE SOUZA	 RN		2.250	2.0	-4.0	0.250
25.	ARAUJO	Rafael	2009	CENTRO EDUCACIONAL ROSA CHAMMA	 RJ					-
25.	SILVA	Diogo	2009	COLEGIO REDE DECISAO - UNIDADE LOURDES	 MG					-
25.	OLIVEIRA	Joao	2011	EMEF MANOEL BOMFIM	 SE					-

Barra Fixa







					Coach	E	D	Pen	Total	
1.	PEREIRA	Jose	2010	COL BARAO DO RIO BRANCO	 DF		7.800	12.1	-4.0	15.900
2.	BARBOSA	Arthur	2010	EE EMILIA CERDEIRA	 MG		8.600	11.0	-4.0	15.600
3.	PEREIRA	Davi	2010	EE AFONSO PENA	 MG		8.250	11.1	-4.0	15.350
4.	CARDOZO	Luiz	2010	SISTEMA ELITE DE ENSINO - TAQUARA	 RJ		9.050	10.1	-4.0	15.150
5.	SILVA	Caio	2010	INSTITUTO EDUCACIONAL ALVORADA PLUS ESCOLA DO PENSAR	 SP		8.300	10.0	-4.0	14.300
6.	MATEUS	Davi	2009	EB MUN PROF VILNA CORREA PRETTI	 SC		8.200	10.0	-4.0	14.200
7.	MANCIL	Mateus	2009	ESC EST ED BAS APELES PORTO ALEGRE	 RS		8.000	10.1	-4.0	14.100
8.	SOUZA	Felipe	2010	COL MARISTA DE BRASILIA - ENS FUND E ENS MEDIO	 DF		7.750	10.0	-4.0	13.750
9.	LIMA	Davi	2011	0206502 CIEP NACAO RUBRO NEGRA	 RJ		7.300	10.1	-4.0	13.400
10.	SILVA	Bernardo	2010	STAGIO II COLEGIO	 SP		8.100	9.1	-4.0	13.200
11.	MATEUS	Tiago	2011	EB MUN PROF VILNA CORREA PRETTI	 SC		8.650	8.1	-4.0	12.750
12.	LEAL	Pedro	2010	CEF 103 DE SANTA MARIA	 DF		6.850	9.1	-4.0	11.950
13.	BOEIRA	Bento	2011	COLEGIO ADVENTISTA DE BLUMENAU	 SC		8.750	7.1	-4.0	11.850
14.	OLIVEIRA	Valentin	2009	COL ESTADUAL CARLOS FAGUNDES DE MELLO	 RS		8.100	7.5	-4.0	11.600

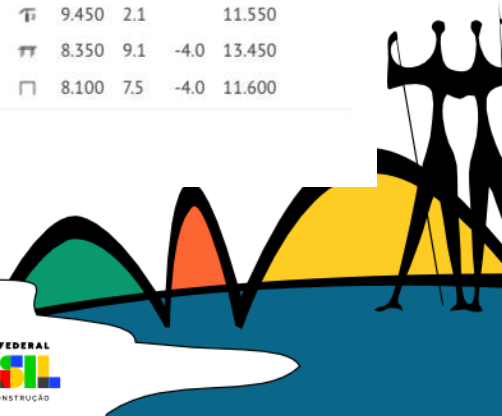
15.	PEREIRA	Jose	2010	COL BARAO DO RIO BRANCO		DF		5.800	8.5	-4.0	10.300
16.	MANCIL	Mateus	2009	ESC EST ED BAS APELES PORTO ALEGRE		RS		6.100	8.1	-4.0	10.200
17.	SILVA	Jhonatha	2010	EEEF SANTO AFONSO		PA		7.300	5.1	-4.0	8.400
18.	FILHO	Michel	2010	EMEF MARIA ESTELITA BARBOSA DA SILVA		PA		7.350	5.0	-4.0	8.350
19.	CORREA	Davi	2011	CENTRO EDUCACIONAL MONTESSORIANO REINO INFANTIL		MA		6.600	4.0	-4.0	6.600
20.	XAVIER	Alefe	2010	EM PROFA DALVINA SILVA DE OLIVEIRA		AM		6.150	4.0	-4.0	6.150
21.	CAMPOS	Pedro	2009	CENTRO DE ED MUL PEDRO GOMES DE SOUZA		RN		5.750	4.0	-4.0	5.750
22.	OLIVEIRA	Joao	2010	HENRIQUE CASTRICIANO DE SOUZA		RN		5.150	4.0	-4.0	5.150
23.	MELO	Hannel	2009	COLEGIO MARIE JOST		RN		5.600	3.0	-4.0	4.600
24.	FERREIRA	Tarso	2009	JANUSZ KORCZAK SALVADOR		BA		4.850	3.0	-4.0	3.850
25.	ARAUJO	Rafael	2009	CENTRO EDUCACIONAL ROSA CHAMMA		RJ					-
25.	SILVA	Diogo	2009	COLEGIO REDE DECISAO - UNIDADE LOURDES		MG					-
25.	OLIVEIRA	Joao	2011	EMEF MANOEL BOMFIM		SE					-







Individual Geral

				Coach	E	D	Pen	Total	Total	
1.	CARDOZO	Luiz	2010	SISTEMA ELITE DE ENSINO - TAQUARA	 RJ	6.800	11.0	-4.0	13.800	84.450
						7.750	11.1	-4.0	14.850	
						7.800	11.1	-4.0	14.900	
						9.650	2.0		11.650	
						9.650	2.5		12.150	
						7.850	10.0	-4.0	13.850	
						9.050	10.1	-4.0	15.150	
2.	BARBOSA	Arthur	2010	EE EMILIA CERDEIRA	 MG	5.600	9.5	-4.0	11.100	83.000
						7.250	10.1	-4.0	13.350	
						8.100	12.0	-4.0	16.100	
						9.550	2.0		11.550	
						9.550	2.0		11.550	
						8.300	11.0	-4.0	15.300	
						8.600	11.0	-4.0	15.600	
3.	PEREIRA	Davi	2010	EE AFONSO PENA	 MG	6.500	10.0	-4.0	12.500	82.025
						6.850	10.1	-4.0	12.950	
						8.700	11.1	-4.0	15.800	
						9.650	2.0		11.650	
						9.700	2.0		11.700	
						6.650	11.1	-4.0	13.750	
						8.250	11.1	-4.0	15.350	
4.	MATEUS	Davi	2009	EB MUN PROF VILNA CORREA PRETTI	 SC	7.500	8.0	-4.0	11.500	79.600
						7.950	9.1	-4.0	13.050	
						8.100	11.1	-4.0	15.200	
						9.350	2.0		11.350	
						9.750	2.1		11.850	
						8.950	9.1	-4.0	14.050	
						8.200	10.0	-4.0	14.200	
5.	PEREIRA	Jose	2010	COL BARAO DO RIO BRANCO	 DF	7.450	9.0	-4.0	12.450	77.075
						7.300	10.1	-4.0	13.400	
						5.800	8.5	-4.0	10.300	
						9.750	2.1		11.850	
						9.700	2.1		11.800	
						8.200	9.0	-4.0	13.200	
						7.800	12.1	-4.0	15.900	
6.	SILVA	Caio	2010	INSTITUTO EDUCACIONAL ALVORADA PLUS ESCOLA DO PENSAR	 SP	7.850	10.0	-4.0	13.850	76.550
						8.850	9.1	-4.0	13.950	
						7.100	8.1	-4.0	11.200	
						9.700	2.0		11.700	
						9.600	2.0		11.600	
						6.500	9.1	-4.0	11.600	
						8.300	10.0	-4.0	14.300	













































				Coach		E	D	Pen	Total	Total
7.	SANTIAGO	Gabriel	2010	INSTITUTO EDUCACIONAL ALVORADA PLUS ESCOLA DO PENSAR	 SP	■ 8.150	8.0	-4.0	12.150	74.725
						⚔ 8.150	9.1	-4.0	13.250	
						⚔ 7.600	9.1	-4.0	12.700	
						⚔ 9.650	2.0		11.650	
						⚔ 9.500	2.0		11.500	
						⚔ 8.400	9.1	-4.0	13.500	
						□ 8.550	7.0	-4.0	11.550	
8.	MANCIL	Mateus	2009	ESC EST ED BAS APELES PORTO ALEGRE	 RS	■ 6.600	10.0	-4.0	12.600	74.425
						⚔ 8.550	9.1	-4.0	13.650	
						⚔ 6.100	8.1	-4.0	10.200	
						⚔ 9.550	2.1		11.650	
						⚔ 9.700	2.1		11.800	
						⚔ 7.150	9.0	-4.0	12.150	
						□ 8.000	10.1	-4.0	14.100	
9.	LEAL	Pedro	2010	CEF 103 DE SANTA MARIA	 DF	■ 8.250	9.0	-4.0	13.250	74.225
						⚔ 8.150	9.1	-4.0	13.250	
						⚔ 6.700	9.1	-4.0	11.800	
						⚔ 9.300	2.0		11.300	
						⚔ 9.350	2.0		11.350	
						⚔ 7.650	9.0	-4.0	12.650	
						□ 6.850	9.1	-4.0	11.950	
10.	SOUZA	Felipe	2010	COL MARISTA DE BRASILIA - ENS FUND E ENS MEDIO	 DF	■ 7.450	9.0	-4.0	12.450	73.650
						⚔ 5.800	9.1	-4.0	10.900	
						⚔ 7.050	8.6	-4.0	11.650	
						⚔ 9.150	2.0		11.150	
						⚔ 9.650	2.0		11.650	
						⚔ 8.400	9.1	-4.0	13.500	
						□ 7.750	10.0	-4.0	13.750	
11.	LIMA	Davi	2011	0206502 CIEP NACAO RUBRO NEGRA	 RJ	■ 5.500	8.7	-4.0	10.200	72.925
						⚔ 7.100	10.0	-4.0	13.100	
						⚔ 7.150	8.6	-4.0	11.750	
						⚔ 9.800	2.1		11.900	
						⚔ 9.450	2.0		11.450	
						⚔ 6.800	10.0	-4.0	12.800	
						□ 7.300	10.1	-4.0	13.400	
12.	OLIVEIRA	Valentin	2009	COL ESTADUAL CARLOS FAGUNDES DE MELLO	 RS	■ 6.000	10.0	-4.0	12.000	72.625
						⚔ 5.100	9.0	-4.0	10.100	
						⚔ 6.900	11.0	-4.0	13.900	
						⚔ 9.500	2.1		11.600	
						⚔ 9.450	2.1		11.550	
						⚔ 8.350	9.1	-4.0	13.450	
						□ 8.100	7.5	-4.0	11.600	



























				Coach		E	D	Pen	Total	Total
13.	SILVA	Bernardo	2010	STAGIO II COLEGIO	 SP	■ 8.150	9.0	-4.0	13.150	72.575
						⚔ 8.050	9.1	-4.0	13.150	
						⚡ 6.450	8.1	-4.0	10.550	
						⚡ 9.450	2.0		11.450	
						⚡ 9.600	2.0		11.600	
						⚡ 7.900	7.1	-4.0	11.000	
						□ 8.100	9.1	-4.0	13.200	
14.	BOEIRA	Bento	2011	COLEGIO ADVENTISTA DE BLUMENAU	 SC	■ 7.750	8.0	-4.0	11.750	71.875
						⚔ 8.600	9.1	-4.5	13.200	
						⚡ 6.500	9.0	-4.0	11.500	
						⚡ 9.500	2.0		11.500	
						⚡ 9.450	2.0		11.450	
						⚡ 8.000	8.1	-4.0	12.100	
						□ 8.750	7.1	-4.0	11.850	
15.	MATEUS	Tiago	2011	EB MUN PROF VILNA CORREA PRETTI	 SC	■ 8.450	8.0	-4.0	12.450	71.000
						⚔ 7.750	9.1	-4.5	12.350	
						⚡ 6.100	9.0	-4.0	11.100	
						⚡ 9.600	2.0		11.600	
						⚡ 8.900	2.0	-0.1	10.800	
						⚡ 8.050	7.1	-4.0	11.150	
						□ 8.650	8.1	-4.0	12.750	
16.	PRUVINELLI	Nicolas	2011	ESC EST ENS FUN GONCALVES DIAS	 RS	■ 7.500	10.0	-4.0	13.500	69.575
						⚔ 6.500	9.1	-4.0	11.600	
						⚡ 5.450	9.0	-4.0	10.450	
						⚡ 9.600	2.1		11.700	
						⚡ 9.650	2.1		11.750	
						⚡ 7.900	7.0	-4.0	10.900	
						□ 7.400	8.0	-4.0	11.400	
17.	FILHO	Michel	2010	EMEF MARIA ESTELITA BARBOSA DA SILVA	 PA	■ 6.500	7.0	-4.0	9.500	55.000
						⚔ 6.250	5.1	-4.0	7.350	
						⚡ 7.350	5.0	-4.0	8.350	
						⚡ 9.550	2.0		11.550	
						⚡ 9.450	2.0		11.450	
						⚡ 8.850	5.1	-4.0	9.950	
						□ 6.850	5.5	-4.0	8.350	
18.	CORREA	Davi	2011	CENTRO EDUCACIONAL MONTESSORIANO REINO INFANTIL	 MA	■ 8.000	7.0	-4.0	11.000	52.000
						⚔ 5.600	5.0	-4.0	6.600	
						⚡ 6.600	4.0	-4.0	6.600	
						⚡ 8.600	2.0		10.600	
						⚡ 9.400	2.0		11.400	
						⚡ 6.700	5.0	-4.0	7.700	
						□ 8.100	5.0	-4.0	9.100	










				Coach		E	D	Pen	Total	Total
19.	SILVA	Jhonatha	2010	EEEF SANTO AFONSO	 PA	6.550	5.0	-4.0	7.550	46.500
						7.700	2.1	-4.0	5.800	
						7.300	5.1	-4.0	8.400	
						9.200	2.0		11.200	
									0	
						7.500	5.0	-4.0	8.500	
						8.550	6.1	-4.0	10.650	
20.	CAMPOS	Pedro	2009	CENTRO DE ED MUL PEDRO GOMES DE SOUZA	 RN	5.200	5.0	-4.5	5.700	46.225
						7.650	5.1	-4.0	8.750	
						5.750	4.0	-4.0	5.750	
						9.150	2.0		11.150	
						9.100	2.0		11.100	
						6.100	5.1	-4.0	7.200	
						6.700	5.0	-4.0	7.700	
21.	MELO	Hanniel	2009	COLEGIO MARIE JOST	 RN	5.750	4.0	-5.0	4.750	42.350
						7.300	4.1	-4.0	7.400	
						5.600	3.0	-4.0	4.600	
						9.300	2.0		11.300	
						9.000	2.0		11.000	
						6.500	5.0	-4.0	7.500	
						5.950	5.0	-4.0	6.950	
22.	XAVIER	Alefe	2010	EM PROFA DALVINA SILVA DE OLIVEIRA	 AM	6.800	5.0	-4.5	7.300	41.050
									-	
						6.150	4.0	-4.0	6.150	
						9.050	2.0	-0.1	10.950	
						9.050	2.0		11.050	
						7.950	5.0	-4.0	8.950	
						5.650	6.0	-4.0	7.650	
23.	FERREIRA	Tarso	2009	JANUSZ KORCZAK SALVADOR	 BA	6.250	3.0	-4.0	5.250	33.250
						6.500	5.1	-4.0	7.600	
						4.850	3.0	-4.0	3.850	
						8.000	2.0		10.000	
						8.700	2.0		10.700	
						5.200	5.0	-4.0	6.200	
									0	
24.	OLIVEIRA	Joao	2010	HENRIQUE CASTRICIANO DE SOUZA	 RN	6.400	4.0	-4.0	6.400	31.000
						7.400	5.1	-4.0	8.500	
						5.150	4.0	-4.0	5.150	
						8.800	2.0		10.800	
						8.600	2.0		10.600	
						2.250	2.0	-4.0	0.250	
									-	




				Coach	E	D	Pen	Total	Total	
25.	ARAUJO	Rafael	2009	CENTRO EDUCACIONAL ROSA CHAMMA	 RJ	8.000	12.1	-4.0	16.100	16.100
										
										
										
										
										
										
										
26.	OLIVEIRA	Joao	2011	EMEF MANOEL BOMFIM	 SE	7.150	5.0	-4.0	8.150	8.150
										
										
									0	
									0	
										
										
										
27.	SILVA	Diogo	2009	COLEGIO REDE DECISAO - UNIDADE LOURDES	 MG					
										
										
										
										
										
										
										



Por Equipes Masculina

Coach										Team Score
1.		MG		23.600	26.300	31.900	23.200	29.050	30.950	165.000
T7										
	BARBOSA	Arthur	2010	EE EMILIA CERDEIRA	11.100	13.350	16.100	11.550	15.300	15.600
	PEREIRA	Davi	2010	EE AFONSO PENA	12.500	12.950	15.800	11.650	13.750	15.350
2.		RJ		24.000	30.950	26.650	23.550	26.650	28.550	160.350
T3										
	CARDOZO	Luiz	2010	SISTEMA ELITE DE ENSINO - TAQUARA	13.800	14.850	14.900	11.650	13.850	15.150
	LIMA	Davi	2011	0206502 CIEP NACAO RUBRO NEGRA	10.200	13.100	11.750	11.900	12.800	13.400
	ARAUJO	Rafael	2009	CENTRO EDUCACIONAL ROSA CHAMMA	–	16.100	–	–	–	–
3.		DF		25.700	26.650	23.450	23.150	26.700	29.650	155.300
T5										
	PEREIRA	Jose	2010	COL BARAO DO RIO BRANCO	12.450	13.400	10.300	11.850	13.200	15.900
	LEAL	Pedro	2010	CEF 103 DE SANTA MARIA	13.250	13.250	11.800	11.300	12.650	11.950
	SOUZA	Felipe	2010	COL MARISTA DE BRASILIA - ENS FUND E ENS MEDIO	12.450	10.900	11.650	11.150	13.500	13.750



4. SP 27.000 27.200 23.900 23.350 25.100 27.500 154.050

T2

SILVA	Caio	2010	INSTITUTO EDUCACIONAL ALVORADA PLUS ESCOLA DO PENSAR	13.850	13.950	11.200	11.700	11.600	14.300
SANTIAGO	Gabriel	2010	INSTITUTO EDUCACIONAL ALVORADA PLUS ESCOLA DO PENSAR	12.150	13.250	12.700	11.650	13.500	11.550
SILVA	Bernardo	2010	STAGIO II COLEGIO	13.150	13.150	10.550	11.450	11.000	13.200

5. SC 24.200 26.250 26.700 23.100 26.150 26.950 153.350

T6

MATEUS	Davi	2009	EB MUN PROF VILNA CORREA PRETTI	11.500	13.050	15.200	11.350	14.050	14.200
BOEIRA	Bento	2011	COLEGIO ADVENTISTA DE BLUMENAU	11.750	13.200	11.500	11.500	12.100	11.850
MATEUS	Tiago	2011	EB MUN PROF VILNA CORREA PRETTI	12.450	12.350	11.100	11.600	11.150	12.750

6. RS 26.100 25.250 24.350 23.350 25.600 25.700 150.350

T1

MANCIL	Mateus	2009	ESC EST ED BAS APELES PORTO ALEGRE	12.600	13.650	10.200	11.650	12.150	14.100
OLIVEIRA	Valentin	2009	COL ESTADUAL CARLOS FAGUNDES DE MELLO	12.000	10.100	13.900	11.600	13.450	11.600
PRUVINELLI	Nicolas	2011	ESC EST ENS FUN GONCALVES DIAS	13.500	11.600	10.450	11.700	10.900	11.400

7. PA 17.050 13.150 16.750 22.750 18.450 19.000 107.150

T8

FILHO	Michel	2010	EMEF MARIA ESTELITA BARBOSA DA SILVA	9.500	7.350	8.350	11.550	9.950	8.350
SILVA	Jhonatha	2010	EEEF SANTO AFONSO	7.550	5.800	8.400	11.200	8.500	10.650

8. RN 12.100 17.250 10.900 22.450 14.700 14.650 92.050

T4

CAMPOS	Pedro	2009	CENTRO DE ED MUL PEDRO GOMES DE SOUZA	5.700	8.750	5.750	11.150	7.200	7.700
MELO	Hannel	2009	COLEGIO MARIE JOST	4.750	7.400	4.600	11.300	7.500	6.950
OLIVEIRA	Joao	2010	HENRIQUE CASTRICIANO DE SOUZA	6.400	8.500	5.150	10.800	0.250	-

2. Premiações Femininas

Solo Série Ouro

					Coach	E	D	Pen	Total
1.	DELGADO	Ana Paula	2012	0206024 ESCOLA MUNICIPAL SERGIO VIEIRA DE MELLO	RJ	9.300	8.0	-2.0	15.300
2.	FARIA	Brenda	2012	AROLDO DE FREITAS E M EI EF	PR	9.150	8.0	-2.0	15.150
3.	ALBERTO	Maria Sofia	2011	ESC ATUAL	DF	9.100	8.0	-2.0	15.100
4.	COSTA	Laura	2012	COLEGIO PINHEIRO GUIMARAES	RJ	9.050	8.0	-2.0	15.050
5.	SCHMITT	Anita	2011	COLEGIO GONZAGA	RS	8.850	8.0	-2.0	14.850
6.	SILVA	Camila	2012	NILO BRANDAO C E PROF EF M PROFIS	PR	8.750	8.0	-2.0	14.750
7.	QUINTAO	Estela	2012	SANTA CRUZ COLEGIO	SP	8.700	8.0	-2.0	14.700
7.	SANTOS	Rafaela	2011	ESC ENS MEDIO MARIA IMACULADA	RS	8.700	8.0	-2.0	14.700

Solo Serie Prata







































9.	DULCI	Melissa	2011	23 DE OUTUBRO COLEGIO	 SP	8.550	8.0	-2.0	14.550
9.	MARQUES	Isadora	2011	COLEGIO MARISTA ASSUNCAO	 RS	8.550	8.0	-2.0	14.550
11.	BOTELHO	Giovanna	2012	COLEGIO SANTA EMILIA	 PE	8.400	8.0	-2.0	14.400
12.	FELIX	Yasmin	2012	COLEGIO PINHEIRO GUIMARAES	 RJ	9.150	7.2	-2.0	14.350
13.	LIMA	Beatriz	2011	COL EVEREST BRASILIA	 DF	8.350	8.0	-2.0	14.350
14.	MOTA	Yasmin	2011	EMEF COELHO NETO	 SP	8.300	8.0	-2.0	14.300
15.	FERNANDES	Fernanda	2011	COLEGIO BOM JESUS	 SC	8.250	8.0	-2.0	14.250
15.	MATTOS	Maria Rosa	2012	COL GALOIS	 DF	8.250	8.0	-2.0	14.250

Solo Serie Bronze

17.	FARIA	Karine	2012	ESCOLA EDUCANDARIO VILA BOA FUNDAMENTAL	 GO	8.150	8.0	-2.0	14.150
18.	HUNGRIA	Krishna	2011	COLEGIO ESTADUAL PETRONIO PORTELLA	 GO	8.050	8.0	-2.0	14.050
19.	TELLES	Emanuelle	2011	INSTITUTO ESTADUAL DE EDUCACAO	 SC	7.850	8.0	-2.0	13.850
19.	OLIVEIRA	Ana Clara	2012	ESCOLA ESTADUAL CORONEL PEDRO CAMARA	 AM	7.850	8.0	-2.0	13.850
21.	ZANONI	Helena	2012	INSTITUTO ESTADUAL DE EDUCACAO	 SC	7.800	8.0	-2.0	13.800
22.	MORAIS	Ana Livia	2012	COLEGIO MARISTA DE NATAL	 RN	7.200	8.0	-2.0	13.200
23.	MORENO	Larissa	2011	COLEGIO DAS DAMAS DA INSTRUCAO CRISTA	 PE	7.550	7.2	-2.0	12.750
24.	COSTA	Stefany	2011	UEB ENS FUND JOAO LIMA SOBRINHO	 MA	6.700	8.0	-2.0	12.700
25.	RIBEIRO	Maria Clara	2011	COLEGIO ESTADUAL POLIVALENTE PROFESSOR GOIANY PRATES	 GO	6.450	8.0	-2.0	12.450
26.	HADDAD	Maria Eduarda	2011	COLEGIO MARISTA ALEXANDER FLEMING	 MS	8.400	6.0	-2.0	12.400
27.	MATIAS	Alice	2012	COLEGIO GGE	 PE	7.450	6.8	-2.0	12.250
28.	RABELO	Isabella	2011	ESCOLA LAURA NASCIMENTO LOUREIRO	 ES	7.250	7.0	-2.0	12.250
28.	LIMA	Lorena	2011	ESCOLA DE APLICACAO DA UFPA	 PA	7.250	7.0	-2.0	12.250
30.	KAWABE	Clara	2011	COLEGIO MUNDO DAS LETRAS E EXATO COLEGIO E CURSOS	 PB	7.150	7.0	-2.0	12.150
31.	BADKE	Giulia	2011	CE LINUS PAULING	 ES	7.000	7.0	-2.0	12.000
32.	SOUZA	Ana Luiza	2011	CENTRO DE ESTUDOS IMPACTO	 PA	6.650	7.0	-2.0	11.650
33.	LIMA	Maria Luiza	2011	ESCOLA PORTAL DO SABER	 MA	7.400	6.0	-2.0	11.400
34.	PEREIRA	Ana Clara	2011	EEEFM PAULINO DE BRITO	 PA	6.400	7.0	-2.0	11.400
35.	COSTA	Ana Estela	2011	COMPLEXO EDUC HENRIQUE CASTRICIANO	 RN	6.300	7.0	-2.0	11.300
36.	MACEDO	Coraline	2011	CENTRO DE EDUCACAO INFANTIL EDUCADORA NOILDE RAMALHO	 RN	7.150	6.0	-2.1	11.050
37.	CUSTODIO	Haydee	2011	ESCOLA ESTADUAL TEN CORONEL CANDIDO JOSE MARIANO	 AM	6.900	6.0	-2.0	10.900
38.	RAMOS	Yasmin	2011	EM PROF LUIZ CAVALLON	 MS	7.150	5.0	-2.0	10.150

39.	SA	Sarah	2012	CENTRO EDUCACIONAL MASTER - CEMAS	 CE	6.050	6.0	-2.0	10.050
40.	SANTOS	Vitoria	2011	EE ELVIRA MATHIAS DE OLIVEIRA	 MS	7.000	5.0	-2.0	10.000
41.	FREIRE	Isabella	2012	ESCOLA CHAVE DO SABER	 MT	5.800	6.0	-2.0	9.800
42.	PAIXAO	Leticia	2012	COLEGIO CIDADE PARA DE MINAS	 MG	7.150	5.0	-2.5	9.650
43.	ROMAO	Ana Luiza	2011	ESCOLA ESTADUAL GONCALVES DIAS	 AM	6.600	5.0	-2.0	9.600
44.	KOCH	Lara	2011	COLEGIO GREGOR MENDEL	 BA	6.250	5.0	-2.0	9.250
44.	SCHEER	Luisa	2011	SOCIEDADE CULTURAL MONTEIRO LOBATO CEMS	 ES	6.250	5.0	-2.0	9.250
46.	GOMES	Ingrid	2011	SEculo COLEGIO E CURSO	 PB	6.150	5.0	-2.0	9.150
47.	BULLOS	Maria Fernanda	2011	LAND SCHOLL SALVADOR	 BA	5.800	5.0	-2.0	8.800
48.	MEDRADO	Maria Clara	2011	COLEGIO COC PALMAS	 TO	5.400	5.0	-3.0	7.400
49.	GUERRA	Wanhanika	2011	ESCOLA VIA MAGIA SALVADOR	 BA	4.350	5.0	-2.0	7.350
50.	BEZERRA	Ana Clara	2011	EE MILITAR TIRADENTES PE EZEQUIEL RAMIN	 MT	4.800	5.0	-2.5	7.300
51.	MENDES	Giovanna	2011	COLEGIO CIDADE PARA DE MINAS	 MG	6.650	2.5	-2.0	7.150
52.	CARDOSO	Macelly	2011	INSTITUTO DOM FERNANDO GOMES	 SE	6.000	3.5	-2.5	7.000
53.	FRANCO	Marcela	2011	COLEGIO SAGRADO CORACAO DE JESUS	 PI	5.700	3.5	-2.5	6.700
54.	AQUINO	Mannuela	2012	EE AMERICA	 MG	4.200	4.5	-2.0	6.700
55.	NASCIMENTO	Sophia	2011	COLEGIO PROCAMPUS	 PI	6.050	2.5	-2.0	6.550
56.	SILVA	Alicia	2012	EM MOACI MADEIRA CAMPOS	 PI	5.500	3.0	-2.1	6.400
57.	FERREIRA	Ana Beatriz	2012	ISO COLEGIO E CURSOS JOAO PESSOA	 PB	4.650	3.5	-2.0	6.150
58.	BARBOSA	Rafaela	2011	INSTITUTO DOM FERNANDO GOMES	 SE	5.000	3.5	-2.5	6.000
59.	SILVEIRA	Giulia	2012	EE 7 DE SETEMBRO	 MT	4.300	3.5	-2.1	5.700
60.	ARAUJO	Luiza	2011	INSTITUTO DOM FERNANDO GOMES	 SE	4.400	3.5	-2.5	5.400
61.	ARAUJO	Marina	2011	ESCOLA PORTAL DO SABER	 MA				-

Paralelas

						Coach	E	D	Pen	Total
1.	DELGADO	Ana Paula	2012	0206024 ESCOLA MUNICIPAL SERGIO VIEIRA DE MELLO		RJ	8.500	8.0	-2.0	14.500
1.	FARIA	Brenda	2012	AROLD DE FREITAS E M EI EF		PR	8.500	8.0	-2.0	14.500
3.	MARQUES	Isadora	2011	COLEGIO MARISTA ASSUNCAO		RS	8.250	8.0	-2.0	14.250
4.	FELIX	Yasmin	2012	COLEGIO PINHEIRO GUIMARAES		RJ	8.150	8.0	-2.0	14.150
4.	MOTA	Yasmin	2011	EMEF COELHO NETO		SP	8.150	8.0	-2.0	14.150
6.	SCHMITT	Anita	2011	COLEGIO GONZAGA		RS	7.700	8.0	-2.0	13.700
7.	COSTA	Laura	2012	COLEGIO PINHEIRO GUIMARAES		RJ	7.550	8.0	-2.0	13.550
8.	QUINTAO	Estela	2012	SANTA CRUZ COLEGIO		SP	7.500	8.0	-2.0	13.500
9.	DULCI	Melissa	2011	23 DE OUTUBRO COLEGIO		SP	7.450	8.0	-2.0	13.450
10.	SANTOS	Rafaela	2011	ESC ENS MEDIO MARIA IMACULADA		RS	7.300	8.0	-2.0	13.300
11.	ZANONI	Helena	2012	INSTITUTO ESTADUAL DE EDUCACAO		SC	7.150	8.0	-2.0	13.150
12.	ALBERTO	Maria Sofia	2011	ESC ATUAL		DF	6.700	8.0	-2.0	12.700
13.	HADDAD	Maria Eduarda	2011	COLEGIO MARISTA ALEXANDER FLEMING		MS	8.600	6.0	-2.0	12.600
14.	SILVA	Camila	2012	NILO BRANDAO C E PROF EF M PROFIS		PR	7.550	7.0	-2.0	12.550
15.	MATTOS	Maria Rosa	2012	COL GALOIS		DF	7.950	6.5	-2.0	12.450
16.	BOTELHO	Giovanna	2012	COLEGIO SANTA EMILIA		PE	7.200	7.0	-2.0	12.200
17.	MACEDO	Coraline	2011	CENTRO DE EDUCACAO INFANTIL EDUCADORA NOILDE RAMALHO		RN	7.650	6.5	-2.0	12.150
18.	COSTA	Stefany	2011	UEB ENS FUND JOAO LIMA SOBRINHO		MA	8.000	6.0	-2.0	12.000
19.	FERNANDES	Fernanda	2011	COLEGIO BOM JESUS		SC	7.900	6.0	-2.0	11.900
20.	FARIA	Karine	2012	ESCOLA EDUCANDARIO VILA BOA FUNDAMENTAL		GO	7.500	6.0	-2.0	11.500
21.	LIMA	Beatriz	2011	COL EVEREST BRASILIA		DF	6.900	6.5	-2.0	11.400
22.	MORAIS	Ana Livia	2012	COLEGIO MARISTA DE NATAL		RN	6.750	6.5	-2.0	11.250
23.	LIMA	Lorena	2011	ESCOLA DE APLICACAO DA UFPA		PA	7.450	5.0	-2.0	10.450
24.	SANTOS	Vitoria	2011	EE ELVIRA MATHIAS DE OLIVEIRA		MS	7.400	5.0	-2.0	10.400
25.	RIBEIRO	Maria Clara	2011	COLEGIO ESTADUAL POLIVALENTE PROFESSOR GOIANY PRATES		GO	5.600	7.0	-2.5	10.100
26.	MORENO	Larissa	2011	COLEGIO DAS DAMAS DA INSTRUCAO CRISTA		PE	6.400	5.5	-2.0	9.900
27.	SOUZA	Ana Luiza	2011	CENTRO DE ESTUDOS IMPACTO		PA	6.400	5.0	-2.0	9.400
28.	LIMA	Maria Luiza	2011	ESCOLA PORTAL DO SABER		MA	6.000	5.2	-2.0	9.200
29.	MATIAS	Alice	2012	COLEGIO GGE		PE	6.150	5.0	-2.0	9.150
30.	RAMOS	Yasmin	2011	EM PROF LUIZ CAVALLON		MS	6.600	4.5	-2.0	9.100
31.	PEREIRA	Ana Clara	2011	EEEFM PAULINO DE BRITO		PA	6.000	5.0	-2.0	9.000
32.	KAWABE	Clara	2011	COLEGIO MUNDO DAS LETRAS E EXATO COLEGIO E CURSOS		PB	6.500	4.3	-2.0	8.800
33.	TELLES	Emanuelle	2011	INSTITUTO ESTADUAL DE EDUCACAO		SC	5.600	5.2	-2.0	8.800
34.	COSTA	Ana Estela	2011	COMPLEXO EDUC HENRIQUE CASTRICIANO		RN	5.250	5.5	-2.0	8.750
35.	OLIVEIRA	Ana Clara	2012	ESCOLA ESTADUAL CORONEL PEDRO CAMARA		AM	5.050	5.5	-2.0	8.550
36.	CUSTODIO	Haydee	2011	ESCOLA ESTADUAL TEN CORONEL CANDIDO JOSE MARIANO		AM	5.300	5.0	-2.0	8.300
37.	CARDOSO	Macelly	2011	INSTITUTO DOM FERNANDO GOMES		SE	5.150	5.0	-2.0	8.150
38.	GUERRA	Wanhanika	2011	ESCOLA VIA MAGIA SALVADOR		BA	5.100	5.0	-2.0	8.100

39.	MEDRADO	Maria Clara	2011	COLEGIO COC PALMAS		TO	⚖️	5.500	4.5	-2.0	8.000
40.	BULLOS	Maria Fernanda	2011	LAND SCHOLL SALVADOR		BA	⚖️	5.000	5.0	-2.0	8.000
41.	ROMAO	Ana Luiza	2011	ESCOLA ESTADUAL GONCALVES DIAS		AM	⚖️	4.900	5.0	-2.0	7.900
42.	KOCH	Lara	2011	COLEGIO GREGOR MENDEL		BA	⚖️	6.250	3.6	-2.0	7.850
43.	ARAUJO	Marina	2011	ESCOLA PORTAL DO SABER		MA	⚖️	5.850	3.8	-2.0	7.650
44.	ARAUJO	Luiza	2011	INSTITUTO DOM FERNANDO GOMES		SE	⚖️	5.600	4.0	-2.5	7.100
45.	BEZERRA	Ana Clara	2011	EE MILITAR TIRADENTES PE EZEQUIEL RAMIN		MT	⚖️	4.050	5.0	-2.0	7.050
46.	BADKE	Giulia	2011	CE LINUS PAULING		ES	⚖️	3.450	5.5	-2.0	6.950
47.	SA	Sarah	2012	CENTRO EDUCACIONAL MASTER - CEMAS		CE	⚖️	3.900	5.0	-2.0	6.900
48.	SCHEER	Luisa	2011	SOCIEDADE CULTURAL MONTEIRO LOBATO CEMS		ES	⚖️	3.750	5.0	-2.0	6.750
49.	FRANCO	Marcela	2011	COLEGIO SAGRADO CORACAO DE JESUS		PI	⚖️	4.150	5.0	-2.5	6.650
50.	FREIRE	Isabella	2012	ESCOLA CHAVE DO SABER		MT	⚖️	4.400	4.5	-2.5	6.400
51.	FERREIRA	Ana Beatriz	2012	ISO COLEGIO E CURSOS JOAO PESSOA		PB	⚖️	3.550	4.5	-2.0	6.050
52.	GOMES	Ingrid	2011	SECULO COLEGIO E CURSO		PB	⚖️	2.950	4.5	-2.0	5.450
53.	HUNGRIA	Krishna	2011	COLEGIO ESTADUAL PETRONIO PORTELLA		GO	⚖️	3.800	2.9	-2.0	4.700
54.	PAIXAO	Leticia	2012	COLEGIO CIDADE PARA DE MINAS		MG	⚖️	3.250	3.5	-2.5	4.250
55.	SILVA	Alicia	2012	EM MOACI MADEIRA CAMPOS		PI	⚖️	4.100	3.5	-3.5	4.100
56.	RABELO	Isabella	2011	ESCOLA LAURA NASCIMENTO LOUREIRO		ES	⚖️	5.550	2.5	-4.5	3.550
57.	BARBOSA	Rafaela	2011	INSTITUTO DOM FERNANDO GOMES		SE	⚖️	2.900	2.5	-2.0	3.400
58.	NASCIMENTO	Sophia	2011	COLEGIO PROCAMPUS		PI	⚖️	4.050	2.5	-3.5	3.050
59.	MENDES	Giovanna	2011	COLEGIO CIDADE PARA DE MINAS		MG	⚖️	3.550	2.0	-3.5	2.050
60.	SILVEIRA	Giulia	2012	EE 7 DE SETEMBRO		MT	⚖️				0
60.	AQUINO	Mannuela	2012	EE AMERICA		MG	⚖️				0

Salto Serie Ouro

					Coach	E	D	Pen	Total	Total		
1.	DELGADO	Ana Paula	2012	0206024 ESCOLA MUNICIPAL SERGIO VIEIRA DE MELLO		RJ	T	9.250	8.0	-2.0	15.250	15.250
2.	MOTA	Yasmin	2011	EMEF COELHO NETO		SP	T	9.050	8.0	-2.0	15.050	15.050
3.	DULCI	Melissa	2011	23 DE OUTUBRO COLEGIO		SP	T	8.650	8.0	-2.0	14.650	14.650
3.	SCHMITT	Anita	2011	COLEGIO GONZAGA		RS	T	8.650	8.0	-2.0	14.650	14.650
5.	COSTA	Laura	2012	COLEGIO PINHEIRO GUIMARAES		RJ	T	8.900	8.0	-2.3	14.600	14.600
6.	MARQUES	Isadora	2011	COLEGIO MARISTA ASSUNCAO		RS	T	8.400	8.0	-2.0	14.400	14.400
6.	MATTOS	Maria Rosa	2012	COL GALOIS		DF	T	8.400	8.0	-2.0	14.400	14.400
8.	FARIA	Brenda	2012	AROLDO DE FREITAS E M EI EF		PR	T	8.350	8.0	-2.0	14.350	14.350

Salto Serie Prata

9.	SANTOS	Rafaela	2011	ESC ENS MEDIO MARIA IMACULADA		RS	T	8.250	8.0	-2.0	14.250	14.250
10.	QUINTAO	Estela	2012	SANTA CRUZ COLEGIO		SP	T	8.150	8.0	-2.0	14.150	14.150
11.	BOTELHO	Giovanna	2012	COLEGIO SANTA EMILIA		PE	T	8.050	8.0	-2.0	14.050	14.050
12.	HUNGRIA	Krishna	2011	COLEGIO ESTADUAL PETRONIO PORTELLA		GO	T	8.000	8.0	-2.0	14.000	14.000
13.	ZANONI	Helena	2012	INSTITUTO ESTADUAL DE EDUCACAO		SC	T	8.050	8.0	-2.1	13.950	13.950
14.	SILVA	Camila	2012	NILO BRANDAO C E PROF EF M PROFIS		PR	T	8.850	7.0	-2.0	13.850	13.850
15.	ALBERTO	Maria Sofia	2011	ESC ATUAL		DF	T	7.850	8.0	-2.0	13.850	13.850
16.	FELIX	Yasmin	2012	COLEGIO PINHEIRO GUIMARAES		RJ	T	8.000	8.0	-2.3	13.700	13.700

Salto Serie Bronze

17.	LIMA	Beatriz	2011	COL EVEREST BRASILIA		DF	T	7.500	8.0	-2.0	13.500	13.500
18.	RIBEIRO	Maria Clara	2011	COLEGIO ESTADUAL POLIVALENTE PROFESSOR GOIANY PRATES		GO	T	7.300	8.0	-2.0	13.300	13.300
19.	FERNANDES	Fernanda	2011	COLEGIO BOM JESUS		SC	T	8.150	7.0	-2.0	13.150	13.150
20.	MORENO	Larissa	2011	COLEGIO DAS DAMAS DA INSTRUCAO CRISTA		PE	T	8.100	7.0	-2.0	13.100	13.100
21.	HADDAD	Maria Eduarda	2011	COLEGIO MARISTA ALEXANDER FLEMING		MS	T	8.050	7.0	-2.0	13.050	13.050
22.	RABELO	Isabella	2011	ESCOLA LAURA NASCIMENTO LOUREIRO		ES	T	8.000	7.0	-2.0	13.000	13.000
23.	MATIAS	Alice	2012	COLEGIO GGE		PE	T	7.950	7.0	-2.0	12.950	12.950
24.	SOUZA	Ana Luiza	2011	CENTRO DE ESTUDOS IMPACTO		PA	T	6.850	8.0	-2.0	12.850	12.850
25.	KAWABE	Clara	2011	COLEGIO MUNDO DAS LETRAS E EXATO COLEGIO E CURSOS		PB	T	7.800	7.0	-2.0	12.800	12.800
26.	LIMA	Lorena	2011	ESCOLA DE APLICACAO DA UFPA		PA	T	7.750	7.0	-2.0	12.750	12.750
27.	SANTOS	Vitoria	2011	EE ELVIRA MATHIAS DE OLIVEIRA		MS	T	7.650	7.0	-2.0	12.650	12.650
27.	COSTA	Stefany	2011	UEB ENS FUND JOAO LIMA SOBRINHO		MA	T	7.650	7.0	-2.0	12.650	12.650
29.	MORAIS	Ana Livia	2012	COLEGIO MARISTA DE NATAL		RN	T	8.600	6.0	-2.0	12.600	12.600
30.	BULLOS	Maria Fernanda	2011	LAND SCHOLL SALVADOR		BA	T	7.600	7.0	-2.0	12.600	12.600
31.	GUERRA	Wanhanika	2011	ESCOLA VIA MAGIA SALVADOR		BA	T	7.550	7.0	-2.0	12.550	12.550
32.	PEREIRA	Ana Clara	2011	EEEFM PAULINO DE BRITO		PA	T	7.500	7.0	-2.0	12.500	12.500
33.	OLIVEIRA	Ana Clara	2012	ESCOLA ESTADUAL CORONEL PEDRO CAMARA		AM	T	7.450	7.0	-2.0	12.450	12.450
34.	SA	Sarah	2012	CENTRO EDUCACIONAL MASTER - CEMAS		CE	T	8.400	6.0	-2.1	12.300	12.300
35.	FARIA	Karine	2012	ESCOLA EDUCANDARIO VILA BOA FUNDAMENTAL		GO	T	6.300	8.0	-2.0	12.300	12.300
36.	CUSTODIO	Haydee	2011	ESCOLA ESTADUAL TEN CORONEL CANDIDO JOSE MARIANO		AM	T	7.250	7.0	-2.0	12.250	12.250
37.	ROMAO	Ana Luiza	2011	ESCOLA ESTADUAL GONCALVES DIAS		AM	T	7.100	7.0	-2.0	12.100	12.100
38.	KOCH	Lara	2011	COLEGIO GREGOR MENDEL		BA	T	7.050	7.0	-2.0	12.050	12.050











39.	ARAUJO	Marina	2011	ESCOLA PORTAL DO SABER		MA	T	7.050	7.0	-2.1	11.950	11.950
40.	LIMA	Maria Luiza	2011	ESCOLA PORTAL DO SABER		MA	T	6.750	7.0	-2.0	11.750	11.750
41.	BADKE	Giulia	2011	CE LINUS PAULING		ES	T	7.650	6.0	-2.0	11.650	11.650
42.	GOMES	Ingrid	2011	SEculo COLEGIO E CURSO		PB	T	7.600	6.0	-2.0	11.600	11.600
43.	TELLES	Emanuelle	2011	INSTITUTO ESTADUAL DE EDUCACAO		SC	T	5.600	8.0	-2.0	11.600	11.600
44.	CARDOSO	Macelly	2011	INSTITUTO DOM FERNANDO GOMES		SE	T	7.350	6.0	-2.0	11.350	11.350
45.	RAMOS	Yasmin	2011	EM PROF LUIZ CAVALLON		MS	T	6.350	7.0	-2.1	11.250	11.250
46.	BARBOSA	Rafaela	2011	INSTITUTO DOM FERNANDO GOMES		SE	T	7.150	6.0	-2.1	11.050	11.050
47.	SCHEER	Luisa	2011	SOCIEDADE CULTURAL MONTEIRO LOBATO CEMS		ES	T	6.900	6.0	-2.0	10.900	10.900
48.	SILVEIRA	Giulia	2012	EE 7 DE SETEMBRO		MT	T	6.850	6.0	-2.0	10.850	10.850
49.	FREIRE	Isabella	2012	ESCOLA CHAVE DO SABER		MT	T	6.800	6.0	-2.0	10.800	10.800
50.	PAIXAO	Leticia	2012	COLEGIO CIDADE PARA DE MINAS		MG	T	6.650	6.0	-2.0	10.650	10.650
51.	ARAUJO	Luiza	2011	INSTITUTO DOM FERNANDO GOMES		SE	T	6.550	6.0	-2.0	10.550	10.550
52.	BEZERRA	Ana Clara	2011	EE MILITAR TIRADENTES PE EZEQUIEL RAMIN		MT	T	6.350	6.0	-2.0	10.350	10.350
53.	MENDES	Giovanna	2011	COLEGIO CIDADE PARA DE MINAS		MG	T	6.300	6.0	-2.0	10.300	10.300
54.	COSTA	Ana Estela	2011	COMPLEXO EDUC HENRIQUE CASTRICIANO		RN	T	6.000	6.0	-2.0	10.000	10.000
55.	MEDRADO	Maria Clara	2011	COLEGIO COC PALMAS		TO	T	5.850	6.0	-2.0	9.850	9.850
56.	FERREIRA	Ana Beatriz	2012	ISO COLEGIO E CURSOS JOAO PESSOA		PB	T	6.800	5.0	-2.1	9.700	9.700
57.	MACEDO	Coratine	2011	CENTRO DE EDUCACAO INFANTIL EDUCADORA NOILDE RAMALHO		RN	T	4.350	6.0	-2.0	8.350	8.350
58.	SILVA	Alicia	2012	EM MOACI MADEIRA CAMPOS		PI	T				0	0
58.	FRANCO	Marcela	2011	COLEGIO SAGRADO CORACAO DE JESUS		PI	T				0	0
58.	NASCIMENTO	Sophia	2011	COLEGIO PROCAMPUS		PI	T				0	0
58.	AQUINO	Mannuela	2012	EE AMERICA		MG	T				0	0



Trave












					Coach	E	D	Pen	Total
1.	DELGADO	Ana Paula	2012	0206024 ESCOLA MUNICIPAL SERGIO VIEIRA DE MELLO	RJ	9.150	8.0	-2.0	15.150
2.	MARQUES	Isadora	2011	COLEGIO MARISTA ASSUNCAO	RS	8.750	8.0	-2.0	14.750
3.	FARIA	Brenda	2012	AROLD DE FREITAS E M EI EF	PR	8.700	8.0	-2.0	14.700
4.	ALBERTO	Maria Sofia	2011	ESC ATUAL	DF	8.650	8.0	-2.0	14.650
5.	SCHMITT	Anita	2011	COLEGIO GONZAGA	RS	8.500	8.0	-2.0	14.500
6.	FELIX	Yasmin	2012	COLEGIO PINHEIRO GUIMARAES	RJ	8.550	8.0	-2.1	14.450
7.	LIMA	Beatriz	2011	COL EVEREST BRASILIA	DF	8.300	8.0	-2.1	14.200
8.	BOTELHO	Giovanna	2012	COLEGIO SANTA EMILIA	PE	7.750	8.0	-2.0	13.750
9.	SANTOS	Rafaela	2011	ESC ENS MEDIO MARIA IMACULADA	RS	7.950	8.0	-2.5	13.450
10.	FARIA	Karine	2012	ESCOLA EDUCANDARIO VILA BOA FUNDAMENTAL	GO	8.350	7.0	-2.0	13.350
11.	QUINTAO	Estela	2012	SANTA CRUZ COLEGIO	SP	7.250	8.0	-2.0	13.250
12.	COSTA	Laura	2012	COLEGIO PINHEIRO GUIMARAES	RJ	7.300	8.0	-2.1	13.200
13.	LIMA	Lorena	2011	ESCOLA DE APLICACAO DA UFPA	PA	7.350	7.0	-2.0	12.350
14.	MATTOS	Maria Rosa	2012	COL GALOIS	DF	6.850	8.0	-2.5	12.350
15.	MORAIS	Ana Livia	2012	COLEGIO MARISTA DE NATAL	RN	6.200	8.0	-2.0	12.200
16.	MOTA	Yasmin	2011	EMEF COELHO NETO	SP	6.650	8.0	-2.5	12.150
17.	TELLES	Emanuelle	2011	INSTITUTO ESTADUAL DE EDUCACAO	SC	6.900	7.0	-2.0	11.900
18.	HADDAD	Maria Eduarda	2011	COLEGIO MARISTA ALEXANDER FLEMING	MS	7.850	6.0	-2.0	11.850
19.	DULCI	Melissa	2011	23 DE OUTUBRO COLEGIO	SP	6.250	8.0	-2.5	11.750
20.	MATIAS	Alice	2012	COLEGIO GGE	PE	7.650	6.0	-2.0	11.650
21.	ZANONI	Helena	2012	INSTITUTO ESTADUAL DE EDUCACAO	SC	6.050	8.0	-2.5	11.550
22.	OLIVEIRA	Ana Clara	2012	ESCOLA ESTADUAL CORONEL PEDRO CAMARA	AM	8.350	5.5	-2.5	11.350
23.	MACEDO	Coraline	2011	CENTRO DE EDUCACAO INFANTIL EDUCADORA NOILDE RAMALHO	RN	7.350	6.0	-2.0	11.350
24.	PEREIRA	Ana Clara	2011	EEEFM PAULINO DE BRITO	PA	7.250	6.0	-2.0	11.250
25.	SANTOS	Vitoria	2011	EE ELVIRA MATHIAS DE OLIVEIRA	MS	7.750	5.0	-2.0	10.750
26.	MORENO	Larissa	2011	COLEGIO DAS DAMAS DA INSTRUCAO CRISTA	PE	6.650	6.0	-2.0	10.650
27.	RIBEIRO	Maria Clara	2011	COLEGIO ESTADUAL POLIVALENTE PROFESSOR GOIANY PRATES	GO	7.100	6.0	-2.5	10.600
28.	BADKE	Giulia	2011	CE LINUS PAULING	ES	7.050	6.0	-2.5	10.550
29.	SOUZA	Ana Luiza	2011	CENTRO DE ESTUDOS IMPACTO	PA	6.500	6.0	-2.0	10.500
30.	HUNGRIA	Krishna	2011	COLEGIO ESTADUAL PETRONIO PORTELLA	GO	7.950	5.0	-2.5	10.450
31.	RABELO	Isabella	2011	ESCOLA LAURA NASCIMENTO LOUREIRO	ES	6.950	6.0	-2.5	10.450
32.	RAMOS	Yasmin	2011	EM PROF LUIZ CAVALLON	MS	6.350	6.0	-2.0	10.350
33.	CUSTODIO	Haydee	2011	ESCOLA ESTADUAL TEN CORONEL CANDIDO JOSE MARIANO	AM	7.050	5.0	-2.0	10.050
34.	BULLOS	Maria Fernanda	2011	LAND SCHOLL SALVADOR	BA	7.150	4.5	-2.0	9.650
35.	FERNANDES	Fernanda	2011	COLEGIO BOM JESUS	SC	5.850	6.3	-2.5	9.650
36.	SCHEER	Luisa	2011	SOCIEDADE CULTURAL MONTEIRO LOBATO CEMS	ES	6.600	5.0	-2.0	9.600
37.	GUERRA	Wanhanika	2011	ESCOLA VIA MAGIA SALVADOR	BA	7.000	4.5	-2.0	9.500
38.	SA	Sarah	2012	CENTRO EDUCACIONAL MASTER - CEMAS	CE	4.750	7.0	-2.5	9.250












39.	PAIXAO	Leticia	2012	COLEGIO CIDADE PARA DE MINAS		MG		7.000	4.0	-2.0	9.000
40.	CARDOSO	Macelly	2011	INSTITUTO DOM FERNANDO GOMES		SE		6.350	4.5	-2.0	8.850
41.	ROMAO	Ana Luiza	2011	ESCOLA ESTADUAL GONCALVES DIAS		AM		6.650	4.0	-2.0	8.650
42.	SILVEIRA	Giulia	2012	EE 7 DE SETEMBRO		MT		6.450	4.0	-2.0	8.450
43.	GOMES	Ingrid	2011	SEculo COLEGIO E CURSO		PB		5.350	5.0	-2.0	8.350
44.	KAWABE	Clara	2011	COLEGIO MUNDO DAS LETRAS E EXATO COLEGIO E CURSOS		PB		4.350	6.0	-2.0	8.350
45.	COSTA	Stefany	2011	UEB ENS FUND JOAO LIMA SOBRINHO		MA		5.250	5.0	-2.0	8.250
46.	BARBOSA	Rafaela	2011	INSTITUTO DOM FERNANDO GOMES		SE		6.100	4.0	-2.0	8.100
47.	AQUINO	Manuela	2012	EE AMERICA		MG		6.550	3.5	-2.0	8.050
48.	FREIRE	Isabella	2012	ESCOLA CHAVE DO SABER		MT		6.750	3.0	-2.0	7.750
49.	LIMA	Maria Luiza	2011	ESCOLA PORTAL DO SABER		MA		6.250	3.5	-2.0	7.750
50.	COSTA	Ana Estela	2011	COMPLEXO EDUC HENRIQUE CASTRICIANO		RN		5.150	4.5	-2.0	7.650
51.	FRANCO	Marcela	2011	COLEGIO SAGRADO CORACAO DE JESUS		PI		6.050	4.0	-2.5	7.550
52.	ARAUJO	Marina	2011	ESCOLA PORTAL DO SABER		MA		6.500	3.0	-2.0	7.500
53.	BEZERRA	Ana Clara	2011	EE MILITAR TIRADENTES PE EZEQUIEL RAMIN		MT		6.850	2.5	-2.0	7.350
54.	MENDES	Giovanna	2011	COLEGIO CIDADE PARA DE MINAS		MG		5.300	3.5	-2.0	6.800
55.	MEDRADO	Maria Clara	2011	COLEGIO COC PALMAS		TO		5.500	4.0	-2.8	6.700
56.	KOCH	Lara	2011	COLEGIO GREGOR MENDEL		BA		5.200	3.5	-2.0	6.700
57.	SILVA	Alicia	2012	EM MOACI MADEIRA CAMPOS		PI		5.150	4.0	-2.5	6.650
58.	SILVA	Camila	2012	NILO BRANDAO C E PROF EF M PROFIS		PR		1.850	7.0	-2.5	6.350
59.	ARAUJO	Luiza	2011	INSTITUTO DOM FERNANDO GOMES		SE		7.050	1.0	-2.5	5.550
60.	NASCIMENTO	Sophia	2011	COLEGIO PROCAMPUS		PI		4.150	2.5	-2.5	4.150
61.	FERREIRA	Ana Beatriz	2012	ISO COLEGIO E CURSOS JOAO PESSOA		PB		3.950	2.0	-2.5	3.450

Individual Geral











				Coach		E	D	Pen	Total	Total
1.	DELGADO	Ana Paula	2012	0206024 ESCOLA MUNICIPAL SERGIO VIEIRA DE MELLO	 RJ	↑ 9.250	8.0	-2.0	15.250	60.200
						↔ 8.500	8.0	-2.0	14.500	
						↔ 9.150	8.0	-2.0	15.150	
						▣ 9.300	8.0	-2.0	15.300	
2.	FARIA	Brenda	2012	AROLD DE FREITAS E MEI EF	 PR	↑ 8.350	8.0	-2.0	14.350	58.700
						↔ 8.500	8.0	-2.0	14.500	
						↔ 8.700	8.0	-2.0	14.700	
						▣ 9.150	8.0	-2.0	15.150	
3.	MARQUES	Isadora	2011	COLEGIO MARISTA ASSUNCAO	 RS	↑ 8.400	8.0	-2.0	14.400	57.950
						↔ 8.250	8.0	-2.0	14.250	
						↔ 8.750	8.0	-2.0	14.750	
						▣ 8.550	8.0	-2.0	14.550	
4.	SCHMITT	Anita	2011	COLEGIO GONZAGA	 RS	↑ 8.650	8.0	-2.0	14.650	57.700
						↔ 7.700	8.0	-2.0	13.700	
						↔ 8.500	8.0	-2.0	14.500	
						▣ 8.850	8.0	-2.0	14.850	
5.	FELIX	Yasmin	2012	COLEGIO PINHEIRO GUIMARAES	 RJ	↑ 8.000	8.0	-2.3	13.700	56.650
						↔ 8.150	8.0	-2.0	14.150	
						↔ 8.550	8.0	-2.1	14.450	
						▣ 9.150	7.2	-2.0	14.350	
6.	COSTA	Laura	2012	COLEGIO PINHEIRO GUIMARAES	 RJ	↑ 8.900	8.0	-2.3	14.600	56.400
						↔ 7.550	8.0	-2.0	13.550	
						↔ 7.300	8.0	-2.1	13.200	
						▣ 9.050	8.0	-2.0	15.050	
7.	ALBERTO	Maria Sofia	2011	ESC ATUAL	 DF	↑ 7.850	8.0	-2.0	13.850	56.300
						↔ 6.700	8.0	-2.0	12.700	
						↔ 8.650	8.0	-2.0	14.650	
						▣ 9.100	8.0	-2.0	15.100	
8.	SANTOS	Rafaela	2011	ESC ENS MEDIO MARIA IMACULADA	 RS	↑ 8.250	8.0	-2.0	14.250	55.700
						↔ 7.300	8.0	-2.0	13.300	
						↔ 7.950	8.0	-2.5	13.450	
						▣ 8.700	8.0	-2.0	14.700	
9.	MOTA	Yasmin	2011	EMEF COELHO NETO	 SP	↑ 9.050	8.0	-2.0	15.050	55.650
						↔ 8.150	8.0	-2.0	14.150	
						↔ 6.650	8.0	-2.5	12.150	
						▣ 8.300	8.0	-2.0	14.300	
10.	QUINTAO	Estela	2012	SANTA CRUZ COLEGIO	 SP	↑ 8.150	8.0	-2.0	14.150	55.600
						↔ 7.500	8.0	-2.0	13.500	
						↔ 7.250	8.0	-2.0	13.250	
						▣ 8.700	8.0	-2.0	14.700	


11.	DULCI	Melissa	2011	23 DE OUTUBRO COLEGIO	 SP	T	8.650	8.0	-2.0	14.650	54.400
						F	7.450	8.0	-2.0	13.450	
						A	6.250	8.0	-2.5	11.750	
						M	8.550	8.0	-2.0	14.550	
12.	BOTELHO	Giovanna	2012	COLEGIO SANTA EMILIA	 PE	T	8.050	8.0	-2.0	14.050	54.400
						F	7.200	7.0	-2.0	12.200	
						A	7.750	8.0	-2.0	13.750	
						M	8.400	8.0	-2.0	14.400	
13.	LIMA	Beatriz	2011	COL EVEREST BRASILIA	 DF	T	7.500	8.0	-2.0	13.500	53.450
						F	6.900	6.5	-2.0	11.400	
						A	8.300	8.0	-2.1	14.200	
						M	8.350	8.0	-2.0	14.350	
14.	MATTOS	Maria Rosa	2012	COL GALOIS	 DF	T	8.400	8.0	-2.0	14.400	53.450
						F	7.950	6.5	-2.0	12.450	
						A	6.850	8.0	-2.5	12.350	
						M	8.250	8.0	-2.0	14.250	
15.	ZANONI	Helena	2012	INSTITUTO ESTADUAL DE EDUCACAO	 SC	T	8.050	8.0	-2.1	13.950	52.450
						F	7.150	8.0	-2.0	13.150	
						A	6.050	8.0	-2.5	11.550	
						M	7.800	8.0	-2.0	13.800	
16.	FARIA	Karine	2012	ESCOLA EDUCANDARIO VILA BOA FUNDAMENTAL	 GO	T	6.300	8.0	-2.0	12.300	51.300
						F	7.500	6.0	-2.0	11.500	
						A	8.350	7.0	-2.0	13.350	
						M	8.150	8.0	-2.0	14.150	
17.	HADDAD	Maria Eduarda	2011	COLEGIO MARISTA ALEXANDER FLEMING	 MS	T	8.050	7.0	-2.0	13.050	49.900
						F	8.600	6.0	-2.0	12.600	
						A	7.850	6.0	-2.0	11.850	
						M	8.400	6.0	-2.0	12.400	
18.	MORAIS	Ana Livia	2012	COLEGIO MARISTA DE NATAL	 RN	T	8.600	6.0	-2.0	12.600	49.250
						F	6.750	6.5	-2.0	11.250	
						A	6.200	8.0	-2.0	12.200	
						M	7.200	8.0	-2.0	13.200	
19.	FERNANDES	Fernanda	2011	COLEGIO BOM JESUS	 SC	T	8.150	7.0	-2.0	13.150	48.950
						F	7.900	6.0	-2.0	11.900	
						A	5.850	6.3	-2.5	9.650	
						M	8.250	8.0	-2.0	14.250	
20.	LIMA	Lorena	2011	ESCOLA DE APLICACAO DA UFPA	 PA	T	7.750	7.0	-2.0	12.750	47.800
						F	7.450	5.0	-2.0	10.450	
						A	7.350	7.0	-2.0	12.350	
						M	7.250	7.0	-2.0	12.250	
21.	SILVA	Camila	2012	NILO BRANDAO C E PROF EF M PROFIS	 PR	T	8.850	7.0	-2.0	13.850	47.500
						F	7.550	7.0	-2.0	12.550	
						A	1.850	7.0	-2.5	6.350	
						M	8.750	8.0	-2.0	14.750	








22.	RIBEIRO	Maria Clara	2011	COLEGIO ESTADUAL POLIVALENTE PROFESSOR GOIANY PRATES		T	7.300	8.0	-2.0	13.300	46.450
					GO	F	5.600	7.0	-2.5	10.100	
						F	7.100	6.0	-2.5	10.600	
						F	6.450	8.0	-2.0	12.450	
23.	MORENO	Larissa	2011	COLEGIO DAS DAMAS DA INSTRUCAO CRISTA		T	8.100	7.0	-2.0	13.100	46.400
					PE	F	6.400	5.5	-2.0	9.900	
						F	6.650	6.0	-2.0	10.650	
						F	7.550	7.2	-2.0	12.750	
24.	OLIVEIRA	Ana Clara	2012	ESCOLA ESTADUAL CORONEL PEDRO CAMARA		T	7.450	7.0	-2.0	12.450	46.200
					AM	F	5.050	5.5	-2.0	8.550	
						F	8.350	5.5	-2.5	11.350	
						F	7.850	8.0	-2.0	13.850	
25.	TELLES	Emanuelle	2011	INSTITUTO ESTADUAL DE EDUCACAO		T	5.600	8.0	-2.0	11.600	46.150
					SC	F	5.600	5.2	-2.0	8.800	
						F	6.900	7.0	-2.0	11.900	
						F	7.850	8.0	-2.0	13.850	
26.	MATIAS	Alice	2012	COLEGIO GGE		T	7.950	7.0	-2.0	12.950	46.000
					PE	F	6.150	5.0	-2.0	9.150	
						F	7.650	6.0	-2.0	11.650	
						F	7.450	6.8	-2.0	12.250	
27.	COSTA	Stefany	2011	UEB ENS FUND JOAO LIMA SOBRINHO		T	7.650	7.0	-2.0	12.650	45.600
					MA	F	8.000	6.0	-2.0	12.000	
						F	5.250	5.0	-2.0	8.250	
						F	6.700	8.0	-2.0	12.700	
28.	SOUZA	Ana Luiza	2011	CENTRO DE ESTUDOS IMPACTO		T	6.850	8.0	-2.0	12.850	44.400
					PA	F	6.400	5.0	-2.0	9.400	
						F	6.500	6.0	-2.0	10.500	
						F	6.650	7.0	-2.0	11.650	
29.	PEREIRA	Ana Clara	2011	EEEFM PAULINO DE BRITO		T	7.500	7.0	-2.0	12.500	44.150
					PA	F	6.000	5.0	-2.0	9.000	
						F	7.250	6.0	-2.0	11.250	
						F	6.400	7.0	-2.0	11.400	
30.	SANTOS	Vitoria	2011	EE ELVIRA MATHIAS DE OLIVEIRA		T	7.650	7.0	-2.0	12.650	43.800
					MS	F	7.400	5.0	-2.0	10.400	
						F	7.750	5.0	-2.0	10.750	
						F	7.000	5.0	-2.0	10.000	
31.	HUNGRIA	Krishna	2011	COLEGIO ESTADUAL PETRONIO PORTELLA		T	8.000	8.0	-2.0	14.000	43.200
					GO	F	3.800	2.9	-2.0	4.700	
						F	7.950	5.0	-2.5	10.450	
						F	8.050	8.0	-2.0	14.050	
32.	MACEDO	Coraline	2011	CENTRO DE EDUCACAO INFANTIL EDUCADORA NOILDE RAMALHO		T	4.350	6.0	-2.0	8.350	42.900
					RN	F	7.650	6.5	-2.0	12.150	
						F	7.350	6.0	-2.0	11.350	
						F	7.150	6.0	-2.1	11.050	

33.	KAWABE	Clara	2011	COLEGIO MUNDO DAS LETRAS E EXATO COLEGIO E CURSOS	 PB	T	7.800	7.0	-2.0	12.800	42.100
						F	6.500	4.3	-2.0	8.800	
						A	4.350	6.0	-2.0	8.350	
						M	7.150	7.0	-2.0	12.150	
34.	CUSTODIO	Haydee	2011	ESCOLA ESTADUAL TEN CORONEL CANDIDO JOSE MARIANO	 AM	T	7.250	7.0	-2.0	12.250	41.500
						F	5.300	5.0	-2.0	8.300	
						A	7.050	5.0	-2.0	10.050	
						M	6.900	6.0	-2.0	10.900	
35.	BADKE	Giulia	2011	CE LINUS PAULING	 ES	T	7.650	6.0	-2.0	11.650	41.150
						F	3.450	5.5	-2.0	6.950	
						A	7.050	6.0	-2.5	10.550	
						M	7.000	7.0	-2.0	12.000	
36.	RAMOS	Yasmin	2011	EM PROF LUIZ CAVALLO	 MS	T	6.350	7.0	-2.1	11.250	40.850
						F	6.600	4.5	-2.0	9.100	
						A	6.350	6.0	-2.0	10.350	
						M	7.150	5.0	-2.0	10.150	
37.	LIMA	Maria Luiza	2011	ESCOLA PORTAL DO SABER	 MA	T	6.750	7.0	-2.0	11.750	40.100
						F	6.000	5.2	-2.0	9.200	
						A	6.250	3.5	-2.0	7.750	
						M	7.400	6.0	-2.0	11.400	
38.	RABELO	Isabella	2011	ESCOLA LAURA NASCIMENTO LOUREIRO	 ES	T	8.000	7.0	-2.0	13.000	39.250
						F	5.550	2.5	-4.5	3.550	
						A	6.950	6.0	-2.5	10.450	
						M	7.250	7.0	-2.0	12.250	
39.	BULLOS	Maria Fernanda	2011	LAND SCHOLL SALVADOR	 BA	T	7.600	7.0	-2.0	12.600	39.050
						F	5.000	5.0	-2.0	8.000	
						A	7.150	4.5	-2.0	9.650	
						M	5.800	5.0	-2.0	8.800	
40.	SA	Sarah	2012	CENTRO EDUCACIONAL MASTER - CEMAS	 CE	T	8.400	6.0	-2.1	12.300	38.500
						F	3.900	5.0	-2.0	6.900	
						A	4.750	7.0	-2.5	9.250	
						M	6.050	6.0	-2.0	10.050	
41.	ROMAO	Ana Luiza	2011	ESCOLA ESTADUAL GONCALVES DIAS	 AM	T	7.100	7.0	-2.0	12.100	38.250
						F	4.900	5.0	-2.0	7.900	
						A	6.650	4.0	-2.0	8.650	
						M	6.600	5.0	-2.0	9.600	
42.	COSTA	Ana Estela	2011	COMPLEXO EDUC HENRIQUE CASTRICIANO	 RN	T	6.000	6.0	-2.0	10.000	37.700
						F	5.250	5.5	-2.0	8.750	
						A	5.150	4.5	-2.0	7.650	
						M	6.300	7.0	-2.0	11.300	
43.	GUERRA	Wanhanika	2011	ESCOLA VIA MAGIA SALVADOR	 BA	T	7.550	7.0	-2.0	12.550	37.500
						F	5.100	5.0	-2.0	8.100	
						A	7.000	4.5	-2.0	9.500	
						M	4.350	5.0	-2.0	7.350	











				Coach	E	D	Pen	Total	Total		
44.	SCHEER	Luisa	2011	SOCIEDADE CULTURAL MONTEIRO LOBATO CEMS	 ES	T	6.900	6.0	-2.0	10.900	36.500
						F	3.750	5.0	-2.0	6.750	
						F	6.600	5.0	-2.0	9.600	
						F	6.250	5.0	-2.0	9.250	
45.	KOCH	Lara	2011	COLEGIO GREGOR MENDEL	 BA	T	7.050	7.0	-2.0	12.050	35.850
						F	6.250	3.6	-2.0	7.850	
						F	5.200	3.5	-2.0	6.700	
						F	6.250	5.0	-2.0	9.250	
46.	CARDOSO	Macely	2011	INSTITUTO DOM FERNANDO GOMES	 SE	T	7.350	6.0	-2.0	11.350	35.350
						F	5.150	5.0	-2.0	8.150	
						F	6.350	4.5	-2.0	8.850	
						F	6.000	3.5	-2.5	7.000	
47.	FREIRE	Isabella	2012	ESCOLA CHAVE DO SABER	 MT	T	6.800	6.0	-2.0	10.800	34.750
						F	4.400	4.5	-2.5	6.400	
						F	6.750	3.0	-2.0	7.750	
						F	5.800	6.0	-2.0	9.800	
48.	GOMES	Ingrid	2011	SECULO COLEGIO E CURSO	 PB	T	7.600	6.0	-2.0	11.600	34.550
						F	2.950	4.5	-2.0	5.450	
						F	5.350	5.0	-2.0	8.350	
						F	6.150	5.0	-2.0	9.150	
49.	PAIXAO	Leticia	2012	COLEGIO CIDADE PARA DE MINAS	 MG	T	6.650	6.0	-2.0	10.650	33.550
						F	3.250	3.5	-2.5	4.250	
						F	7.000	4.0	-2.0	9.000	
						F	7.150	5.0	-2.5	9.650	
50.	BEZERRA	Ana Clara	2011	EE MILITAR TIRADENTES PE EZEQUIEL RAMIN	 MT	T	6.350	6.0	-2.0	10.350	32.050
						F	4.050	5.0	-2.0	7.050	
						F	6.850	2.5	-2.0	7.350	
						F	4.800	5.0	-2.5	7.300	
51.	MEDRADO	Maria Clara	2011	COLEGIO COC PALMAS	 TO	T	5.850	6.0	-2.0	9.850	31.950
						F	5.500	4.5	-2.0	8.000	
						F	5.500	4.0	-2.8	6.700	
						F	5.400	5.0	-3.0	7.400	
52.	ARAUJO	Luiza	2011	INSTITUTO DOM FERNANDO GOMES	 SE	T	6.550	6.0	-2.0	10.550	28.600
						F	5.600	4.0	-2.5	7.100	
						F	7.050	1.0	-2.5	5.550	
						F	4.400	3.5	-2.5	5.400	
53.	BARBOSA	Rafaela	2011	INSTITUTO DOM FERNANDO GOMES	 SE	T	7.150	6.0	-2.1	11.050	28.550
						F	2.900	2.5	-2.0	3.400	
						F	6.100	4.0	-2.0	8.100	
						F	5.000	3.5	-2.5	6.000	
54.	ARAUJO	Marina	2011	ESCOLA PORTAL DO SABER	 MA	T	7.050	7.0	-2.1	11.950	27.100
						F	5.850	3.8	-2.0	7.650	
						F	6.500	3.0	-2.0	7.500	
						F	-	-	-	-	









55.	MENDES	Giovanna	2011	COLEGIO CIDADE PARA DE MINAS		↑	6.300	6.0	-2.0	10.300	26.300
						↔	3.550	2.0	-3.5	2.050	
						↔	5.300	3.5	-2.0	6.800	
						▣	6.650	2.5	-2.0	7.150	
56.	FERREIRA	Ana Beatriz	2012	ISO COLEGIO E CURSOS JOAO PESSOA		↑	6.800	5.0	-2.1	9.700	25.350
						↔	3.550	4.5	-2.0	6.050	
						↔	3.950	2.0	-2.5	3.450	
						▣	4.650	3.5	-2.0	6.150	
57.	SILVEIRA	Giulia	2012	EE 7 DE SETEMBRO		↑	6.850	6.0	-2.0	10.850	25.000
						↔				0	
						↔	6.450	4.0	-2.0	8.450	
						▣	4.300	3.5	-2.1	5.700	
58.	FRANCO	Marcela	2011	COLEGIO SAGRADO CORACAO DE JESUS		↑				0	20.900
						↔	4.150	5.0	-2.5	6.650	
						↔	6.050	4.0	-2.5	7.550	
						▣	5.700	3.5	-2.5	6.700	
59.	SILVA	Alicia	2012	EM MOACI MADEIRA CAMPOS		↑				0	17.150
						↔	4.100	3.5	-5.5	4.100	
						↔	5.150	4.0	-2.5	6.650	
						▣	5.500	3.0	-2.1	6.400	
60.	AQUINO	Mannuela	2012	EE AMERICA		↑				0	14.750
						↔				0	
						↔	6.550	3.5	-2.0	8.050	
						▣	4.200	4.5	-2.0	6.700	
61.	NASCIMENTO	Sophia	2011	COLEGIO PROCAMPUS		↑				0	13.750
						↔	4.050	2.5	-3.5	3.050	
						↔	4.150	2.5	-2.5	4.150	
						▣	6.050	2.5	-2.0	6.550	

Por Equipe Feminina

		Coach		T	F	M	■	Team Score
1. T3				29.850	28.650	29.600	30.350	118.450
	DELGADO	Ana Paula	2012	0206024 ESCOLA MUNICIPAL SERGIO VIEIRA DE MELLO	15.250	14.500	15.150	15.300
	FELIX	Yasmin	2012	COLEGIO PINHEIRO GUIMARAES	13.700	14.150	14.450	14.350
	COSTA	Laura	2012	COLEGIO PINHEIRO GUIMARAES	14.600	13.550	13.200	15.050
2. T14				29.050	27.950	29.250	29.550	115.800
	MARQUES	Isadora	2011	COLEGIO MARISTA ASSUNCAO	14.400	14.250	14.750	14.550
	SCHMITT	Anita	2011	COLEGIO GONZAGA	14.650	13.700	14.500	14.850
	SANTOS	Rafaela	2011	ESC ENS MEDIO MARIA IMACULADA	14.250	13.300	13.450	14.700
3. T4				29.700	27.650	25.400	29.250	112.000
	MOTA	Yasmin	2011	EMEF COELHO NETO	15.050	14.150	12.150	14.300
	QUINTAO	Estela	2012	SANTA CRUZ COLEGIO	14.150	13.500	13.250	14.700
	DULCI	Melissa	2011	23 DE OUTUBRO COLEGIO	14.650	13.450	11.750	14.550
4. T18				28.250	25.150	28.850	29.450	111.700
	ALBERTO	Maria Sofia	2011	ESC ATUAL	13.850	12.700	14.650	15.100
	LIMA	Beatriz	2011	COL EVEREST BRASILIA	13.500	11.400	14.200	14.350
	MATTOS	Maria Rosa	2012	COL GALOIS	14.400	12.450	12.350	14.250
5. T10				28.200	27.050	21.050	29.900	106.200
	FARIA	Brenda	2012	AROLD DE FREITAS E M EI EF	14.350	14.500	14.700	15.150
	SILVA	Camila	2012	NILO BRANDAO C E PROF EF M PROFIS	13.850	12.550	6.350	14.750
6. T12				27.100	25.050	23.450	28.100	103.700
	ZANONI	Helena	2012	INSTITUTO ESTADUAL DE EDUCACAO	13.950	13.150	11.550	13.800
	FERNANDES	Fernanda	2011	COLEGIO BOM JESUS	13.150	11.900	9.650	14.250
	TELLES	Emanuelle	2011	INSTITUTO ESTADUAL DE EDUCACAO	11.600	8.800	11.900	13.850
7. T16				27.150	22.100	25.400	27.150	101.800
	BOTELHO	Giovanna	2012	COLEGIO SANTA EMILIA	14.050	12.200	13.750	14.400
	MORENO	Larissa	2011	COLEGIO DAS DAMAS DA INSTRUCAO CRISTA	13.100	9.900	10.650	12.750
	MATIAS	Alice	2012	COLEGIO GGE	12.950	9.150	11.650	12.250
8. T19				27.300	21.600	23.950	28.200	101.050
	FARIA	Karine	2012	ESCOLA EDUCANDARIO VILA BOA FUNDAMENTAL	12.300	11.500	13.350	14.150
	RIBEIRO	Maria Clara	2011	COLEGIO ESTADUAL POLIVALENTE PROFESSOR GOIANY PRATES	13.300	10.100	10.600	12.450
	HUNGRIA	Krishna	2011	COLEGIO ESTADUAL PETRONIO PORTELLA	14.000	4.700	10.450	14.050



9. T13		RN				22.600	23.400	23.550	24.500	94.050
	MORAIS	Ana Livia	2012	COLEGIO MARISTA DE NATAL		12.600	11.250	12.200	13.200	
	MACEDO	Coraline	2011	CENTRO DE EDUCACAO INFANTIL EDUCADORA NOILDE RAMALHO		8.350	12.150	11.350	11.050	
	COSTA	Ana Estela	2011	COMPLEXO EDUC HENRIQUE CASTRICIANO		10.000	8.750	7.650	11.300	
10. T5		MS				25.700	23.000	22.600	22.550	93.850
	HADDAD	Maria Eduarda	2011	COLEGIO MARISTA ALEXANDER FLEMING		13.050	12.600	11.850	12.400	
	SANTOS	Vitoria	2011	EE ELVIRA MATHIAS DE OLIVEIRA		12.650	10.400	10.750	10.000	
	RAMOS	Yasmin	2011	EM PROF LUIZ CAVALLON		11.250	9.100	10.350	10.150	
11. T15		PA				25.600	19.850	23.600	23.900	92.950
	LIMA	Lorena	2011	ESCOLA DE APLICACAO DA UFPA		12.750	10.450	12.350	12.250	
	SOUZA	Ana Luiza	2011	CENTRO DE ESTUDOS IMPACTO		12.850	9.400	10.500	11.650	
	PEREIRA	Ana Clara	2011	EEEFM PAULINO DE BRITO		12.500	9.000	11.250	11.400	
12. T17		AM				24.700	16.850	21.400	24.750	87.700
	OLIVEIRA	Ana Clara	2012	ESCOLA ESTADUAL CORONEL PEDRO CAMARA		12.450	8.550	11.350	13.850	
	CUSTODIO	Haydee	2011	ESCOLA ESTADUAL TEN CORONEL CANDIDO JOSE MARIANO		12.250	8.300	10.050	10.900	
	ROMAO	Ana Luiza	2011	ESCOLA ESTADUAL GONCALVES DIAS		12.100	7.900	8.650	9.600	
13. T11		MA				24.600	21.200	16.000	24.100	85.900
	COSTA	Stefany	2011	UEB ENS FUND JOAO LIMA SOBRINHO		12.650	12.000	8.250	12.700	
	LIMA	Maria Luiza	2011	ESCOLA PORTAL DO SABER		11.750	9.200	7.750	11.400	
	ARAUJO	Marina	2011	ESCOLA PORTAL DO SABER		11.950	7.650	7.500	-	
14. T9		ES				24.650	13.700	21.000	24.250	83.600
	BADKE	Giulia	2011	CE LINUS PAULING		11.650	6.950	10.550	12.000	
	RABELO	Isabella	2011	ESCOLA LAURA NASCIMENTO LOUREIRO		13.000	3.550	10.450	12.250	
	SCHEER	Luisa	2011	SOCIEDADE CULTURAL MONTEIRO LOBATO CEMS		10.900	6.750	9.600	9.250	
15. T7		BA				25.150	16.100	19.150	18.050	78.450
	BULLOS	Maria Fernanda	2011	LAND SCHOLL SALVADOR		12.600	8.000	9.650	8.800	
	GUERRA	Wanhaniika	2011	ESCOLA VIA MAGIA SALVADOR		12.550	8.100	9.500	7.350	
	KOCH	Lara	2011	COLEGIO GREGOR MENDEL		12.050	7.850	6.700	9.250	
16. T20		PB				24.400	14.850	16.700	21.300	77.250
	KAWABE	Clara	2011	COLEGIO MUNDO DAS LETRAS E EXATO COLEGIO E CURSOS		12.800	8.800	8.350	12.150	
	GOMES	Ingrid	2011	SEculo COLEGIO E CURSO		11.600	5.450	8.350	9.150	
	FERREIRA	Ana Beatriz	2012	ISO COLEGIO E CURSOS JOAO PESSOA		9.700	6.050	3.450	6.150	



17. T1		MT				21.650	13.450	16.200	17.100	68.400
	FREIRE	Isabella	2012	ESCOLA CHAVE DO SABER		10.800	6.400	7.750	9.800	
	BEZERRA	Ana Clara	2011	EE MILITAR TIRADENTES PE EZEQUIEL RAMIN		10.350	7.050	7.350	7.300	
	SILVEIRA	Giulia	2012	EE 7 DE SETEMBRO		10.850	0	8.450	5.700	
18. T8		SE				22.400	15.250	16.950	13.000	67.600
	CARDOSO	Macelly	2011	INSTITUTO DOM FERNANDO GOMES		11.350	8.150	8.850	7.000	
	ARAUJO	Luiza	2011	INSTITUTO DOM FERNANDO GOMES		10.550	7.100	5.550	5.400	
	BARBOSA	Rafaela	2011	INSTITUTO DOM FERNANDO GOMES		11.050	3.400	8.100	6.000	
19. T6		MG				20.950	6.300	17.050	16.800	61.100
	PAIXAO	Leticia	2012	COLEGIO CIDADE PARA DE MINAS		10.650	4.250	9.000	9.650	
	MENDES	Giovanna	2011	COLEGIO CIDADE PARA DE MINAS		10.300	2.050	6.800	7.150	
	AQUINO	Mannuela	2012	EE AMERICA			0	8.050	6.700	
20. T2		PI				10.750	14.200	13.250	38.200	
	FRANCO	Marcefa	2011	COLEGIO SAGRADO CORACAO DE JESUS		6.650	7.550	6.700		
	SILVA	Alicia	2012	EM MOACI MADEIRA CAMPOS		4.100	6.650	6.400		
	NASCIMENTO	Sophia	2011	COLEGIO PROCAMPUS		3.050	4.150	6.550		

Responsáveis técnicos:

Prof. Genildo Magno de Medeiros
Coordenador Técnico

Profª. Thátilla Freire Silva

Gerente Técnica Geral